

Tabela 1 – Metas Anuais



MUNICÍPIO DE GLÓRIA DO GOITÁ - PE  
LEI DE DIRETRIZES ORÇAMENTÁRIAS  
ANEXO DE METAS FISCAIS  
METAS ANUAIS  
2023

R\$ milhares

ESPECIFICAÇÃO	2023			2024			2025					
	Valor Corrente (a)	Valor Constante	% PIB (a/PIB) x 100	% RCL (a/RCL) x 100	Valor Corrente (b)	Valor Constante	% PIB (b/PIB) x 100	% RCL (b/RCL) x 100	Valor Corrente (c)	Valor Constante	% PIB (c/PIB) x 100	% RCL (c/RCL) x 100
	Receita Total	93.673	90.680	0,04	0,11	97.046	91.209	0,04	0,11	100.530	91.732	0,04
Receitas Primárias (I)	93.574	90.585	0,04	0,11	96.944	91.114	0,04	0,11	100.425	91.636	0,04	0,12
Receitas Primárias Correntes	92.254	89.307	0,04	0,11	95.594	89.845	0,04	0,11	99.055	90.386	0,04	0,11
Impostos, Taxas e Contribuições de Melhoria	2.853	2.762	0,00	0,00	2.956	2.778	0,00	0,00	3.063	2.795	0,00	0,00
Contribuições	379	367	0,00	0,00	393	369	0,00	0,00	407	371	0,00	0,00
Transferências Correntes	87.464	84.670	0,04	0,10	90.630	85.179	0,04	0,10	93.911	85.692	0,04	0,11
Demais Receitas Primárias Correntes	1.559	1.509	0,00	0,00	1.615	1.518	0,00	0,00	1.673	1.527	0,00	0,00
Receitas Primárias de Capital	1.320	1.278	0,00	0,00	1.350	1.269	0,00	0,00	1.370	1.250	0,00	0,00
Despesa Total	93.673	90.681	0,04	0,11	97.046	91.209	0,04	0,11	100.530	91.732	0,04	0,12
Despesas Primárias (II)	87.542	84.745	0,04	0,10	90.451	85.011	0,04	0,10	93.165	85.011	0,04	0,11
Despesas Primárias Correntes	88.127	85.312	0,04	0,10	91.348	85.854	0,04	0,11	94.678	86.392	0,04	0,11
Pessoal e Encargos Sociais	50.919	49.293	0,02	0,06	52.111	48.977	0,02	0,06	53.209	48.553	0,02	0,06
Outras Despesas Correntes	37.208	36.019	0,02	0,04	39.236	36.877	0,02	0,05	41.468	37.839	0,02	0,05
Despesas Primárias de Capital	4.924	4.766	0,00	0,01	5.057	4.753	0,00	0,01	5.192	4.737	0,00	0,01
Pagamento de Restos a Pagar de Despesas Primárias	4.146	4.014	0,00	0,00	4.284	4.026	0,00	0,00	4.412	4.026	0,00	0,01
Resultado Primário (III) = (I - II)	6.032	5.840	0,00	0,01	6.493	6.102	0,00	0,01	7.260	6.625	0,00	0,01
Juros, Encargos e Variações Monetárias Ativos (IV)	98	95	0,00	0,00	102	96	0,00	0,00	105	96	0,00	0,00
Juros, Encargos e Variações Monetárias Passivos (V)	0	0	0,00	0,00	0	0	0,00	0,00	0	0	0,00	0,00
Resultado Nominal - (VI) = (III + (IV - V))	6.130	5.935	0,00	0,01	6.595	6.198	0,00	0,01	7.365	6.721	0,00	0,01
Dívida Pública Consolidada	1.976	1.913	0,00	0,00	1.538	1.445	0,00	0,00	1.100	1.004	0,00	0,00
Dívida Consolidada Líquida	-7.392	-7.156	0,00	-0,01	-8.111	-7.623	0,00	-0,01	-8.838	-8.065	0,00	-0,01
Receitas Primárias advindas de PPP (VII)	0	0	0,00	0,00	0	0	0,00	0,00	0	0	0,00	0,00
Despesas Primárias geradas por PPP (VIII)	0	0	0,00	0,00	0	0	0,00	0,00	0	0	0,00	0,00
Impacto do saldo das PPPs (IX) = (VII - VIII)	0	0	0,00	0,00	0	0	0,00	0,00	0	0	0,00	0,00

Fonte: Secretaria Municipal de Administração e Finanças.

### PIB - Produto Interno Bruto.

#### Notas Explicativas:

- 1 - No exercício financeiro de 2020 o valor do PIB de Pernambuco foi de R\$ 204,5 bilhões em valores correntes, decréscimo de -1,40% em relação ao ano anterior. Fonte: CONDEPE - FIDEM, publicado no site [www.condepefidem.pe.gov.br](http://www.condepefidem.pe.gov.br) e IBGE.
- 2 - O valor do PIB de Pernambuco de 2021 foi de R\$ 233,4 bilhões em valores correntes e apresentou crescimento de 4,20% em relação ao ano anterior. Fonte: CONDEPE - FIDEM, publicado em 07/03/2022 no site [www.condepefidem.pe.gov.br](http://www.condepefidem.pe.gov.br).
- 3 - Considerando a inexistência de projeções oficiais do Estado de Pernambuco para os exercícios de 2022, 2023, 2024 e 2025, os valores projetados para os períodos em tela, foram baseados no valor do PIB Estadual do exercício de 2021, adicionado a previsão da taxa de crescimento do PIB Nacional, conforme quadro demonstrativo abaixo:

Ano	Taxa de Crescimento do PIB %	Valor em Milhares (R\$)
2020	-1,40%	204.500.000
2021	4,20%	233.400.000
2022	1,50%	236.901.000
2023	2,50%	242.823.525
2024	2,50%	248.894.113
2025	2,50%	255.116.466

Fonte: Agência CONDEPE/FIDEM (Publicado em 07/03/2022)

IBGE

Banco Central do Brasil - BCB - Relatório Focus (Publicado em 06/07/2022)

SPE/SETOME. Elaboração: SOF/SETOME.

### Fator de Crescimento Real do PIB Nacional.

#### Notas Explicativas:

- 4 - O referido Fator é obtido a partir da média geométrica das taxas de crescimento real do PIB nacional nos últimos oito anos, conforme art. 7º da Portaria STN nº 9, de 5 de janeiro de 2017.
- 5 - A partir de abril de 2022, considerando revisões pelo IBGE e a publicação do PIB de 2021, o Fator de Atualização a ser utilizado é de -0,197643001%, calculado conforme tabela abaixo:

Ano	2014	2015	2016	2017	2018	2019	2020	2021	Média Geométrica
Crescimento do PIB	1,00503955754	0,96454236594	0,96724083098	1,01322868055	1,01783666765	1,01220777831	0,96121323666	1,04619421621	0,99802356999

Fonte: IBGE, publicado em 24 de junho de 2022.

### Receita Corrente Líquida:

#### Notas Explicativas:

- 6 - A Receita Corrente Líquida (RCL) é projetada mediante a aplicação de Fator de Atualização sobre a receita corrente líquida do período de 12 (doze) meses findos no mês de referência (§ 6º do art. 7º da RSF nº 43/2001). Para os exercícios de 2023, 2024 e 2025, o Fator de Atualização utilizado é de -0,197643001%, conforme publicado pelo IBGE em 24 de junho de 2022.

Variável	RCL Projetada		
	2023	2024	2025
Receita Corrente Líquida - RCL	86.907.259	86.735.492	86.564.066

#### Metodologia de Cálculo

RCL Projetada = (RCL anoX \* 0,99802356999)

Sendto, RCL AnoX = [Receitas Correntes - (Contrib. do Servidor para o Plano de Previdência + Compensação Financ. entre Regimes Previdência + Dedução de Receita para Formação do FUNDEB)]


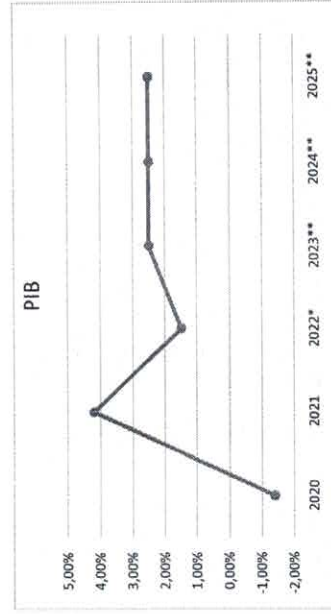

O cálculo das metas foi realizado considerando-se o seguinte cenário macroeconômico:

VARIÁVEIS				
	2023	2024	2025	2026
PIB estimado (crescimento % anual)	2,50%	2,50%	2,50%	2,50%
Inflação Média (% anual) projetada com base no índice IPCA	3,30%	3,00%	3,00%	3,00%

Metodologia de Cálculo dos Valores Constantes:

2023	2024	2025
Valor Corrente / 1,0330	Valor Corrente / 1,0640	Valor Corrente / 1,0959

Séries históricas dos indicadores IPCA, PIB e SELIC



Fonte: Agência CONDEPE/FIDEM (PIB PE 2020 e 2021), IBGE - BACEN (Relatório Focus PIB NACIONAL, 2022, 2023, 2024 e 2025).

\*\* PIB de Pernambuco real de 2020 e 2021, estimado de 2023 a 2025, pelo crescimento do PIB Nacional, conforme Manual de Demonstrativos Fiscais 13ª edição, aprovado pela Portaria STN nº 1.447 de 14 de junho de 2022. SP/SETO/ME. Elaboração: SOF/SETO/ME.



MUNICÍPIO DE GLÓRIA DO GOITÁ - PE

I - Metodologia e Memória de Cálculo das Metas Anuais para as receitas do Município

TOTAL DAS RECEITAS

R\$ milhares

ESPECIFICAÇÃO	Realizado 2020	Realizado 2021	Reestimado 2022
RECEITAS CORRENTES (I)	67.512	97.972	89.828
Receita de Impostos, Taxas e Contribuições de Melhoria	2.108	2.612	2.748
IPTU	176	176	180
ISQN	404	570	608
Receita da Dívida Ativa	169	218	229
Demais Receitas	1.359	1.648	1.731
Receitas de Contribuições	106	347	365
Contribuição para o Custeio do Serviço de Iluminação Pública	106	347	365
Demais Receitas	-	-	(0)
Receita Patrimonial	23	201	961
Aplicações Financeiras	23	201	961
Outras Receitas Patrimoniais	-	-	-
Transferências Correntes	64.776	93.385	84.252
Cota-Parte do FPM	20.797	27.686	29.129
Cota-Parte do ITR	6	5	6
Cota-Parte do FEP	376	606	638
Transf. de Recursos do SUS - FMS	9.116	8.026	8.444
FUNDEB	15.502	20.081	21.128
Cota-Parte do ICMS	9.807	11.980	12.605
Cota-Parte do IPVA	633	752	792
Cota-Parte do IPI	32	44	47
Cota-Parte do CIDE	24	16	17
Outras Transferências Correntes	8.483	24.189	11.447
Outras Receitas Correntes	499	1.427	1.501
RECEITA DE CAPITAL (II)	984	1.849	1.300
Operações de Créditos			-
Alienação de Bens			-
Amortização de Empréstimos			-
Transferências de Capital	984	1.849	1.300
Outras Receitas de Capital			-
RECEITAS INTRA-ORÇAMENTÁRIAS CORRENTES (III)			-
RECEITAS INTRA-ORÇAMENTÁRIAS DE CAPITAL (IV)			-
<b>RECEITA TOTAL (V) = (I+II+III+IV)</b>	<b>68.496</b>	<b>99.821</b>	<b>91.128</b>

Notas Explicativas:

1 - Os valores arrecadados nos exercícios de 2020 e 2021, compõe a série histórica de arrecadação utilizada nas projeções de receitas para os anos seguintes.

2 - As receitas orçamentárias para o triênio 2023-2025 foram estimadas considerando-se o histórico da arrecadação, projeções de indicadores econômicos, a legislação pertinente e especificidades de cada uma das receitas. O país segue diante de um cenário incerto quanto à estabilidade econômica, embora o avanço da cobertura vacinal observado em 2021 tenha possibilitado a flexibilização das medidas restritivas em todo o território nacional. Apesar do crescimento do PIB verificado em 2021, a ocorrência de eventos como a alta da inflação e a consequente escalada dos juros, o conflito no leste europeu e as eleições presidenciais poderão impactar o ritmo da recuperação. A expectativa média de crescimento do PIB para 2022 está em torno de 0,5%, de acordo com o relatório Focus do Banco Central de 08 de julho, apresentando relativa estabilidade entre 1,81% e 2,0% para os exercícios seguintes, enquanto espera-se que a inflação medida pelo IPCA encerre o ano em 7,67%. A tabela a seguir resume os principais indicadores econômicos utilizados na elaboração da LDO para 2023.

ESPECIFICAÇÃO	PREVISÃO - R\$ milhares		
	2023	2024	2025
RECEITAS CORRENTES (I)	92.353	95.696	99.160
Receita de Impostos, Taxas e Contribuições de Melhoria	2.853	2.956	3.063
IPTU	187	194	201
ISQN	631	654	678
Receita da Dívida Ativa	773	801	830
Demais Receitas	1.262	1.308	1.355
Receitas de Contribuições	379	393	407
Contribuição para o Custeio do Serviço de Iluminação Pública	379	393	407
Demais Receitas	(0)	(0)	(0)
Receita Patrimonial	98	102	105
Aplicações Financeiras	98	102	105
Outras Receitas Patrimoniais	-	-	-
Transferências Correntes	87.464	90.630	93.911
Cota-Parte do FPM	30.239	31.334	32.468
Cota-Parte do ITR	7	7	7
Cota-Parte do FEP	662	686	711
Transf. de Recursos do SUS - FMS	8.766	9.084	9.412
FUNDEB	21.933	22.727	23.550
Cota-Parte do ICMS	13.085	13.559	14.050
Cota-Parte do IPVA	823	852	883
Cota-Parte do IPI	48	50	52
Cota-Parte do CIDE	17	18	18
Outras Transferências Correntes	11.883	12.314	12.759
Outras Receitas Correntes	1.559	1.615	1.673
RECEITA DE CAPITAL (II)	1.320	1.350	1.370
Operações de Créditos	-	-	-
Alienação de Bens	-	-	-
Amortização de Empréstimos	-	-	-
Transferências de Capital	1.320	1.350	1.370
Outras Receitas de Capital	-	-	-
RECEITAS INTRA-ORÇAMENTÁRIAS CORRENTES (III)	-	-	-
RECEITAS INTRA-ORÇAMENTÁRIAS DE CAPITAL (IV)	-	-	-
<b>RECEITA TOTAL (V) = (I+II+III+IV)</b>	<b>93.673</b>	<b>97.046</b>	<b>100.530</b>

Notas Explicativas:

3 - Os parâmetros utilizados para se chegar aos valores projetados foram baseados na taxa de inflação do Índice de Preços ao Consumidor (IPCA), na taxa de crescimento do PIB e nas ações econômico-financeiras e administrativas, que serão tomadas por este município, para obter uma melhoria na fiscalização e obtenção de recursos financeiros para os exercícios futuros. Assim, as projeções para 2022, 2023, 2024 e 2025 considerando-se a taxa de inflação do IPCA prevista respectivamente em 7,89%, 3,30%, 3,00% e 3,00%, bem como as previsões do PIB. Total variação sobre o ano anterior para 2022, 2023, 2024 e 2025 com os respectivos percentuais de 1,50%, 2,50%, 2,50% e 2,50%, demonstram um cenário retomada da economia para o ano de 2022 e um tímido crescimento econômico para os anos de 2023, 2024 e 2025.

Ressalta-se ainda, o efeito sobre as receitas decorrente da taxa real do PIB, que afeta diretamente na arrecadação dos tributos, isto é, a arrecadação municipal também deve sofrer leve alta em função da expectativa de crescimento do PIB. A tabela abaixo demonstra os efeitos das variações desses parâmetros nas receitas.

**Sensibilidade da Receita nos Parâmetros Macroeconômicos**

Parâmetro Macroeconômico	Receitas
PIB	0,68%
IPCA	0,64%

Fonte: Anexo de Riscos Fiscais do PLDO 2022 da União.

A variação de 1 ponto percentual na taxa de crescimento do PIB altera em 0,68% as receitas. Já o efeito da variação de 1 ponto percentual na inflação tem impacto de 0,64% nas receitas. Deste modo, os parâmetros econômicos aplicados na estimativa das receitas nos anos de 2022, 2023, 2024, e 2025 foram respectivamente 4,19%, 1,92%, 1,92% e 1,92% para o IPCA e 1,02%, 1,70%, 1,70% e 1,70% para o PIB. Assim, o crescimento nominal previsto das receitas nos anos de 2022, 2023, 2024, e 2025 foi superavitário em 5,21%, 3,62%, 3,62% e 3,62% respectivamente.

Desta forma, consideram-se no campo VARIAÇÃO % estas três variáveis (% IPCA, % PIB e intensificação na fiscalização tributária) para seus respectivos exercícios.

4 - Estimativa referente aos valores das transferências de receitas intra-orçamentárias relativos à operação entre órgãos, fundos e entidades integrantes dos orçamentos fiscal e da seguridade social, foi estabelecido conforme exigência do Manual de Demonstrativos Fiscais 13ª edição, aprovado pela Portaria STN nº 1.447 de 14 de junho de 2022.

#### I.a - Metodologia e Memória de Cálculo das Principais Fontes de Receita

5 - As receitas orçamentárias para os exercícios de 2022, 2023 e 2024, foram estimadas considerando-se o histórico da arrecadação, projeções de indicadores econômicos, a legislação pertinente e especificidades de cada uma das receitas.

Nas estimativas desta LDO foram utilizados os modelos sugeridos pelo Manual de Demonstrativos Fiscais 13ª edição, aprovado pela Portaria STN nº 1.447 de 14 de junho de 2022. Basicamente dois modelos de projeções foram selecionados: Modelo Média (t-1) e Modelo Sazonal.

O primeiro modelo foi utilizado nas projeções de arrecadações que são praticamente constantes ao longo dos meses, cujo a série temporal baseia-se na média de arrecadação do ano anterior, refletindo o comportamento da receita para os anos seguintes.

Já o segundo modelo, foi utilizado nas receitas das quais a arrecadação não se distribui de forma uniforme ao longo do exercício. O modelo sazonal estima a receita aplicando os índices econômicos de forma mensal, evitando possíveis distorções causadas pela sazonalidade ou algum efeito da legislação, logo, o modelo leva em consideração a arrecadação mensal na projeção.

Receitas como o Imposto Predial e Territorial Urbano (IPTU) e o Imposto Sobre a Propriedade de Veículos Automotores (IPVA), são exemplos de receitas com séries históricas sazonais, influenciadas principalmente por suas legislações específicas que definem calendários de pagamentos em determinado período do ano.

As tabelas a seguir resumem as principais variações sobre as receitas estimadas na elaboração da LDO de 2023.

#### Receita de Impostos, Taxas e Contribuições de Melhoria

Metas Anuais	VALOR NOMINAL - R\$ milhares	VARIAÇÃO %
2020	2.108	-
2021	2.612	23,91%
2022	2.748	5,21%
2023	2.853	3,81%
2024	2.956	3,62%
2025	3.063	3,62%

6 - O aumento previsto para a Receita Tributária provém da aplicação de uma política de intensificação da fiscalização na

#### Imposto sobre Propriedade Territorial Predial e Urbana – IPTU

Metas Anuais	VALOR NOMINAL - R\$ milhares	VARIAÇÃO %
2020	176	-
2021	176	0,00%
2022	180	2,28%
2023	187	3,81%
2024	194	3,62%
2025	201	3,62%

#### Imposto Sobre Serviços de Qualquer Natureza – ISQN

Metas Anuais	VALOR NOMINAL - R\$ milhares	VARIAÇÃO %
2020	404	-
2021	570	41,09%
2022	608	6,68%
2023	631	3,81%
2024	654	3,62%
2025	678	3,62%

**Receita da Dívida Ativa**

Metas Anuais	VALOR NOMINAL - R\$ milhares	VARIAÇÃO %
2020	169	-
2021	218	28,99%
2022	229	5,21%
2023	773	236,9%
2024	801	3,62%
2025	830	3,62%

7 - O Município prevê um aumento na Arrecadação da Dívida Ativa, no exercício de 2023 em diante, em torno de 40% sobre o saldo da Dívida Ativa que o Município tem a receber em 2022, aplicando uma política de intensificação da arrecadação dos tributos de competência municipal.

**Contribuição para o Custeio do Serviço de Iluminação Pública**

Metas Anuais	VALOR NOMINAL - R\$ milhares	VARIAÇÃO %
2020	106	-
2021	347	227,4%
2022	365	5,27%
2023	379	3,81%
2024	393	3,62%
2025	407	3,62%

**Cota-Parte do Fundo de Participação dos Municípios**

Metas Anuais	VALOR NOMINAL - R\$ milhares	VARIAÇÃO %
2020	20.797	-
2021	27.686	33,12%
2022	29.129	5,21%
2023	30.239	3,81%
2024	31.334	3,62%
2025	32.468	3,62%

**Imposto sobre a Propriedade Territorial Rural - ITR**

Metas Anuais	VALOR NOMINAL - R\$ milhares	VARIAÇÃO %
2020	6	-
2021	5	-16,67%
2022	6	29,51%
2023	7	3,81%
2024	7	3,62%
2025	7	3,62%

**Fundo Especial do Petróleo - FEP**

Metas Anuais	VALOR NOMINAL - R\$ milhares	VARIAÇÃO %
2020	376	-
2021	606	61,17%
2022	638	5,28%
2023	662	3,81%
2024	686	3,62%
2025	711	3,62%

**Transferências de Recursos do SUS**

Metas Anuais	VALOR NOMINAL - R\$ milhares	VARIAÇÃO %
2020	9.116	-
2021	8.026	-11,96%
2022	8.444	5,21%
2023	8.766	3,81%
2024	9.084	3,62%
2025	9.412	3,62%

Fundo de Manutenção e Desenvolvimento da Educação Básica e de Valorização dos Profissionais da Educação

Metas Anuais	VALOR NOMINAL - R\$ milhares	VARIAÇÃO %
2020	15.502	-
2021	20.081	29,54%
2022	21.128	5,21%
2023	21.933	3,81%
2024	22.727	3,62%
2025	23.550	3,62%

Imposto sobre Circulação de Mercadorias e Prestação de Serviços - ICMS

Metas Anuais	VALOR NOMINAL - R\$ milhares	VARIAÇÃO %
2020	9.807	-
2021	11.980	22,16%
2022	12.605	5,21%
2023	13.085	3,81%
2024	13.559	3,62%
2025	14.050	3,62%

Imposto sobre a Propriedade de Veículos Automotores - IPVA

Metas Anuais	VALOR NOMINAL - R\$ milhares	VARIAÇÃO %
2020	633	-
2021	752	18,80%
2022	792	5,36%
2023	823	3,81%
2024	852	3,62%
2025	883	3,62%

Imposto de Produtos Industrializado - IPI

Metas Anuais	VALOR NOMINAL - R\$ milhares	VARIAÇÃO %
2020	32	-
2021	44	37,50%
2022	47	5,76%
2023	48	3,81%
2024	50	3,62%
2025	52	3,62%

Contribuições de Intervenção no Domínio Econômico - CIDE

Metas Anuais	VALOR NOMINAL - R\$ milhares	VARIAÇÃO %
2020	24	-
2021	16	-33,33%
2022	17	3,38%
2023	17	3,81%
2024	18	3,62%
2025	18	3,62%

Outras Receitas Correntes

Metas Anuais	VALOR NOMINAL - R\$ milhares	VARIAÇÃO %
2020	499	-
2021	1.427	186,0%
2022	1.501	5,21%
2023	1.559	3,81%
2024	1.615	3,62%
2025	1.673	3,62%

*Boas*



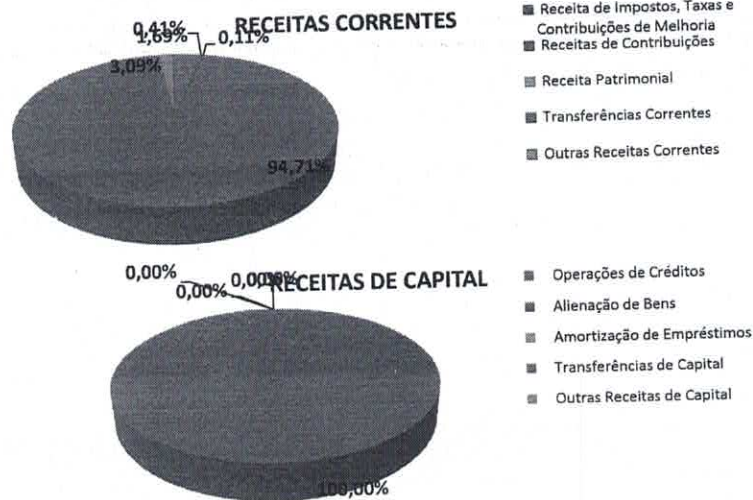
## Receitas de Capital

Metas Anuais	VALOR NOMINAL - R\$ milhares	VARIACÃO %
2020	984	-
2021	1.849	87,91%
2022	1.300	-29,71%
2023	1.320	1,57%
2024	1.350	2,27%
2025	1.370	1,48%

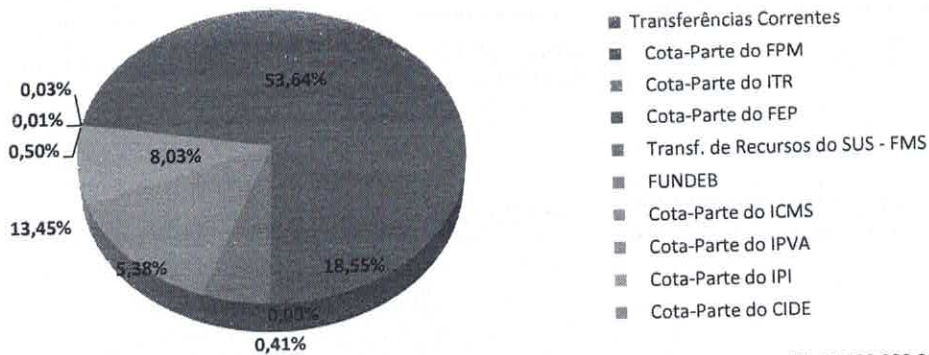
### Notas Explicativas:

8 - As receitas de Capital tem como base as transferências de recursos de convênios. As projeções para os exercícios de 2023, 2024 e 2025 são fundamentadas em estimativas de transferências voluntárias por meio de convênios e contratos de repasse vindos da União e do Estado.

### 8.1. Composição das receitas totais - 2023



### 8.2 Participação do FPM e Transferências do SUS nas Transferências Correntes - 2023



Notas Explicativas: Do montante previsto para as Transferências Correntes R\$ 87.464.000,00 em 2023, R\$ 30.239.000,00 compõe o FPM e R\$ 8.766.000,00 compõe as Transferências do SUS.



## MUNICÍPIO DE GLÓRIA DO GOITÁ - PE

### II - Metodologia e Memória de Cálculo das Metas Anuais para as despesas do Município

#### TOTAL DAS DESPESAS

R\$ milhares

CATEGORIA ECONÔMICA E GRUPOS DE NATUREZA DE DESPESA	Realizada 2020	Realizada 2021	Reestimado 2022
DESPESAS CORRENTES (I)	66.031	73.811	85.663
Pessoal e Encargos Sociais	41.406	45.056	49.644
Juros e Encargos da Dívida	-	-	-
Outras Despesas Correntes	24.625	28.755	36.019
DESPESAS DE CAPITAL (II)	3.415	2.769	5.465
Investimentos	2.874	1.957	4.863
Inversões Financeiras	-	-	-
Amortização da Dívida	541	812	603
RESERVA DE CONTINGÊNCIA (III)	-	-	-
RESERVA DO RPPS (IV)	-	-	-
DESPESAS INTRA-ORÇAMENTÁRIAS CORRENTES (V)	-	-	-
DESPESAS INTRA-ORÇAMENTÁRIAS DE CAPITAL (VI)	-	-	-
<b>DESPESA TOTAL (VII) = (I+II+III+IV+V)</b>	<b>69.446</b>	<b>76.580</b>	<b>91.128</b>

CATEGORIA ECONÔMICA E GRUPOS DE NATUREZA DE DESPESA	PREVISÃO - R\$ milhares		
	2023	2024	2025
DESPESAS CORRENTES (I)	88.127	91.348	94.678
Pessoal e Encargos Sociais	50.919	52.111	53.209
Juros e Encargos da Dívida	-	-	-
Outras Despesas Correntes	37.208	39.236	41.468
DESPESAS DE CAPITAL (II)	4.622	4.741	4.860
Investimentos	4.000	4.100	4.200
Inversões Financeiras	-	-	-
Amortização da Dívida	622	641	660
RESERVA DE CONTINGÊNCIA (III)	924	957	992
RESERVA DO RPPS (IV)	-	-	-
DESPESAS INTRA-ORÇAMENTÁRIAS CORRENTES (V)	-	-	-
DESPESAS INTRA-ORÇAMENTÁRIAS DE CAPITAL (VI)	-	-	-
<b>DESPESA TOTAL (VII) = (I+II+III+IV+V+VI)</b>	<b>93.673</b>	<b>97.046</b>	<b>100.530</b>

#### Notas Explicativas:

1 - Os valores projetados para outras despesas correntes foram baseados na projeção da taxa de inflação do Índice de Preços ao Consumidor (IPCA) de 3,30, 3,00% e 3,00% para os respectivos exercícios de 2023, 2024 e 2025.

2 - Estimativa referente aos valores das despesas de transferências intra-orçamentárias relativos à operação entre órgãos, fundos e entidades integrantes dos orçamentos fiscal e da seguridade social, seguiram, conforme Manual de Demonstrativos Fiscais 13ª edição, aprovado pela Portaria STN nº 1.447 de 14 de junho de 2022.

3 - A reserva do RPPS corresponde ao superávit gerado pela diferença entre Receitas Previstas (incluindo as receitas intra-orçamentárias recebidas pelo RPPS) e Despesas Previdenciárias fixadas na Lei Orçamentária Anual, que será utilizado para pagamentos previdenciários futuros.

## II.a - Metodologia de Memória de Cálculo para as despesas do Município

### Pessoal e Encargos Sociais

Metas Anuais	VALOR NOMINAL - R\$ milhares	VARIAÇÃO %
2020	41.406	-
2021	45.056	8,82%
2022	49.644	10,18%
2023	50.919	2,57%
2024	52.111	2,34%
2025	53.209	2,11%

#### Notas Explicativas:

1 - Na projeção para despesas de pessoal considerou-se o aumento do salário mínimo nacional em relação a 2021 R\$ 1.100,00, estimado para 2022 em R\$ 1.147,00, conforme previsto no PLDO 2022 da União.

2 - As despesas intra-orçamentárias compõem os valores projetados da Despesa com Pessoal, relativo as operações entre órgãos, fundos e entidades integrantes dos orçamentos fiscal e da seguridade social.

### Juros e Encargos da Dívida

Metas Anuais	VALOR NOMINAL - R\$ milhares	VARIAÇÃO %
2020	0	-
2021	0	-
2022	0	-
2023	0	-
2024	0	-
2025	0	-

#### Notas Explicativas:

1 - A projeção para o pagamento de juros e encargos da dívida segue a política do Banco Central do Brasil (Boletim Focus de 02 de julho de 2021), que projetou em 02 de julho de 2021 a taxa SELIC para os exercícios de 2022, 2023 e 2024 em 6,75%, 6,50% e 6,50%, respectivamente.

### Reserva de Contingência

Metas Anuais	VALOR NOMINAL - R\$ milhares	VARIAÇÃO %
2020	0	-
2021	0	-
2022	0	-
2023	924	-
2024	957	3,62%
2025	992	3,62%

#### Notas Explicativas:

1- Os valores fixados para a Reserva de Contingência serão de, no mínimo, 1% da Receita Corrente e destina-se ao reforço de dotações a serem utilizadas para pagamento de despesas emergenciais, calamidades e outras contingências.



MUNICÍPIO DE GLÓRIA DO GOITÁ - PE

III - Memória de Cálculo das Metas Anuais para os Resultados Primário e Nominal do Município

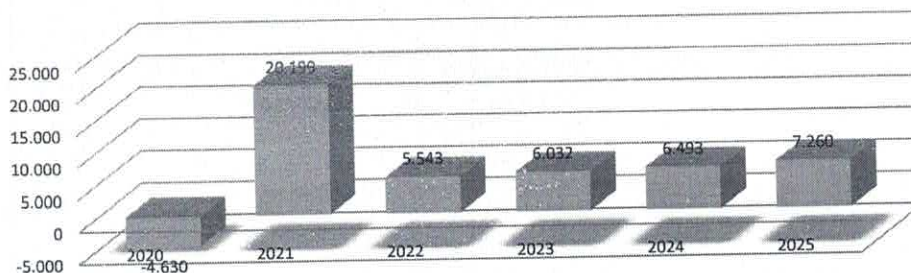
R\$ milhares

ESPECIFICAÇÃO	2020	2021	2022	2023	2024	2025
<b>RECEITAS (EXCETO INTRA-ORÇAMENTÁRIAS)</b>	68.496	99.821	91.128	93.673	97.046	100.530
Receita Primária (I)	68.473	99.620	90.166	93.574	96.944	100.425
Receitas Primárias Correntes	67.489	97.771	88.867	92.254	95.594	99.055
Impostos, Taxas e Contribuições de Melhoria	2.108	2.612	2.748	2.853	2.956	3.063
Contribuições	106	347	365	379	393	407
Transferências Correntes	64.776	93.385	84.252	87.464	90.630	93.911
Demais Receitas Primárias Correntes	499	1.427	1.501	1.559	1.615	1.673
Receitas Primárias de Capital	984	1.849	1.300	1.320	1.350	1.370
Receita Não primária	23	201	961	98	102	105
<b>DESPESAS (EXCETO INTRA-ORÇAMENTÁRIAS)</b>	69.446	76.580	91.128	93.673	97.046	100.530
Despesa Primária - Empenhada/Fixada	68.905	75.768	90.526	93.051	96.405	99.869
Despesas Primárias Correntes	66.031	73.811	85.663	88.127	91.348	94.678
Pessoal e Encargos Sociais	41.406	45.056	49.644	50.919	52.111	53.209
Outras Despesas Correntes	24.625	28.755	36.019	37.208	39.236	41.468
Despesas Primárias de Capital	2.874	1.957	4.863	4.924	5.057	5.192
Pagamento de Restos a Pagar de Despesas Primárias	4.197	3.652	3.891	4.146	4.284	4.412
Despesa Não Primária	541	812	603	622	641	660
DESPESA PRIMÁRIA PAGA (II)	73.103	79.421	84.623	87.542	90.451	93.165
<b>RESULTADO PRIMÁRIO (III) = (I-II)</b>	<b>-4.630</b>	<b>20.199</b>	<b>5.543</b>	<b>6.032</b>	<b>6.493</b>	<b>7.260</b>
Juros, Encargos e Variações Monetárias Ativos (IV)	23	201	961	98	102	105
Juros, Encargos e Variações Monetárias Passivos (V)	0	0	0	0	0	0
<b>RESULTADO NOMINAL (VI) = (III + (IV - V))</b>	<b>-4.607</b>	<b>20.400</b>	<b>6.505</b>	<b>6.130</b>	<b>6.595</b>	<b>7.365</b>

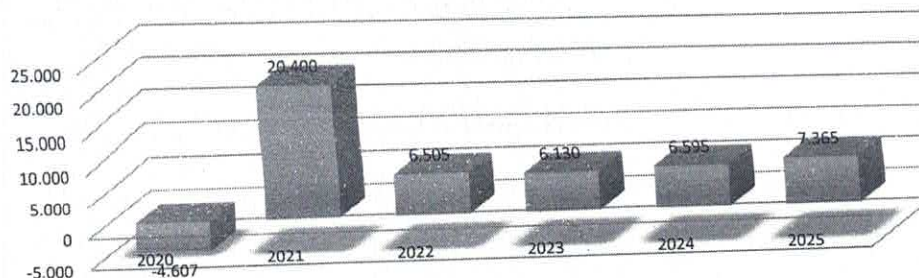
Notas Explicativas:

- 1 - As receitas e despesas intra-orçamentárias não devem compor o cálculo das Receitas e Despesas Primárias, conforme preconiza a 12ª edição do Manual de Demonstrativos Fiscais - MDF.
- 2 - Os dados relativos às receitas e despesas foram extraídos das metas fiscais estabelecidas para as mesmas, conforme demonstrado nas memórias de cálculo das receitas e despesas.
- 3 - O Resultado Primário é calculado pela diferença entre as receitas primárias e despesas primárias.
- 4 - O cálculo da Meta de Resultados Nominal obedeceu ao método acima da linha estabelecida pelo Governo Federal, por meio da Portaria nº 1.447, de 14 de junho de 2022, que aprovou a 13ª edição do Manual de Demonstrativos Fiscais - MDF, deduzindo do Resultado Primário, a estimativa de juros e encargos passivos (juros pagos) e somando a estimativa de juros e encargos ativos (juros recebidos).

EVOLUÇÃO DO RESULTADO PRIMÁRIO



EVOLUÇÃO DO RESULTADO NOMINAL



*Handwritten signature*

Tabela 2 – Avaliação do Cumprimento das Metas Fiscais do Exercício Anterior



MUNICÍPIO DE GLÓRIA DO GOITÁ - PE  
LEI DE DIRETRIZES ORÇAMENTÁRIAS  
ANEXO DE METAS FISCAIS

AVALIAÇÃO DO CUMPRIMENTO DAS METAS FISCAIS DO EXERCÍCIO ANTERIOR  
2023

AMF - Demonstrativo 2 (LRF, Art. 4º, § 2º, inciso I)

ESPECIFICAÇÃO	Metas Previstas em 2021 <sup>1</sup> (a)	% PIB*	%RCL	Metas Realizadas em 2021 <sup>2</sup> (b)	% PIB*	%RCL	Variação	
							Valor (c)=(b-a)	% (c/a)x100
Receita Total	68.020	0,03	0,07	99.821	0,04	0,10	31.801	46,75
Receitas Primárias (I)	67.982	0,03	0,07	99.620	0,04	0,10	31.638	46,54
Despesa Total	68.020	0,03	0,07	76.580	0,03	0,08	8.560	12,58
Despesas Primárias (II)	67.395	0,03	0,07	79.421	0,03	0,08	12.026	17,84
Resultado Primário (III) = (I - II)	587	0,00	0,00	20.199	0,01	0,02	19.612	3.341,06
Resultado Nominal	496	0,00	0,00	20.400	0,01	0,02	19.904	4.012,90
Dívida Pública Consolidada	2.961	0,00	0,00	2.777	0,00	0,00	-184	-6,21
Dívida Consolidada Líquida	1.871	0,00	0,00	-22.461	-0,01	-0,02	-24.332	-1.300,48

Notas:

- 1 - Meta de Resultado Primário de 2021 conforme Anexo II da Lei Municipal nº 1.285/2020 (LDO/2021).  
2 - Valores retirados do Anexo 12 da Lei Federal 4.320/64 - Balanço Orçamentário e do Anexo 6 - Demonstrativo dos Resultados Primário e Nominal, do RREO do 6º bimestre da Prestação de Contas Anual de 2021, disponível no Portal da Transparência do Município.

ESPECIFICAÇÃO	VALOR - R\$ milhares
Valor Efetivo (realizado) do PIB Estadual em 2021	233.400.000
Receita Corrente Líquida Municipal em 2021	96.072.088

Notas Explicativas:

PIB: Apesar de ser parâmetro opcional para os municípios, conforme a 13ª edição do Manual de Demonstrativos Fiscais/STN, foi considerado para esse demonstrativo o PIB de Pernambuco de 2021 no valor de R\$ 233,4 bilhões em valores correntes, publicado pelo site [www.conpeditem.pe.gov.br](http://www.conpeditem.pe.gov.br) e IBGE em 07 de março de 2022.

RCL: Receita Corrente Líquida – RCL para o ano de 2021, conforme Relatório Resumido da Execução Orçamentária-RREO - 6º Bimestre/2021.

*Handwritten signature*

Tabela 3 – Metas Fiscais atuais comparadas com as fixadas nos três exercícios anteriores



**MUNICÍPIO DE GLÓRIA DO GOITÁ - PE**  
**LEI DE DIRETRIZES ORÇAMENTÁRIAS**  
**ANEXO DE METAS FISCAIS**

**METAS FISCAIS ATUAIS COMPARADAS COM AS FIXADAS NOS TRÊS EXERCÍCIOS ANTERIORES**  
**2023**

R\$ milhares

ESPECIFICAÇÃO	VALORES A PREÇOS CORRENTES											
	2020	2021	%	2022	%	2023	%	2024	%	2025	%	
Receita Total	68.496	99.821	45,733	91.128	-8,709	93.673	2,792	97.046	3,601	100.530	3,590	
Receitas Primárias (I)	68.473	99.620	45,488	90.166	-9,490	93.574	3,780	96.944	3,601	100.425	3,590	
Despesa Total	69.446	76.580	10,273	91.128	18,998	93.673	2,793	97.046	3,600	100.530	3,590	
Despesas Primárias (II)	73.103	79.421	8,643	84.623	6,550	87.542	3,449	90.451	3,323	93.165	3,000	
Resultado Primário (III) = (I - II)	-4.630	20.199	36,845	5.543	-16,040	6.032	0,330	6.493	0,278	7.260	0,590	
Resultado Nominal	-4.607	20.400	-542,804	6.505	-68,114	6.130	-5,755	6.595	7,571	7.365	11,686	
Dívida Pública Consolidada	3.445	2.777	-19,390	2.414	-13,072	1.976	-18,144	1.538	-22,166	1.100	-28,479	
Dívida Consolidada Líquida	2.089	-22.461	-1.175,203	-6.461	-71,237	-7.392	14,415	-8.111	9,728	-8.838	8,969	

ESPECIFICAÇÃO	VALORES A PREÇOS CONSTANTES											
	2020	2021	%	2022	%	2023	%	2024	%	2025	%	
Receita Total	77.413	106.359	37,393	91.128	-14,321	90.680	-0,491	91.209	0,584	91.732	0,573	
Receitas Primárias (I)	77.387	106.145	37,162	90.166	-15,054	90.585	0,464	91.114	0,583	91.636	0,573	
Despesa Total	78.486	81.596	3,962	91.128	11,682	90.681	-0,491	91.209	0,583	91.732	0,573	
Despesas Primárias (II)	82.619	84.623	2,425	84.623	0,000	84.745	0,145	85.011	0,314	85.011	0,000	
Resultado Primário (III) = (I - II)	-5.233	21.522	34,737	5.543	-15,054	6.231	0,320	6.102	0,270	6.625	0,573	
Resultado Nominal	-5.207	21.736	-517,464	6.505	-70,074	5.935	-8,766	6.198	4,437	6.721	8,433	
Dívida Pública Consolidada	3.893	2.959	-24,003	2.414	-18,415	1.913	-20,759	1.445	-24,433	1.004	-30,562	
Dívida Consolidada Líquida	2.361	-23.932	-1.113,673	-6.461	-73,005	-7.156	10,760	-7.623	6,532	-8.065	5,795	

Nota: Os índices utilizados neste demonstrativo foram obtidos nos Relatórios FOCUS (08 de julho de 2022), elaborado pelo Ministério da Economia.

ÍNDICES DE INFLAÇÃO	
2020	1,63%
2021	6,07%
2022	6,55%
2023	3,30%
2024	3,00%
2025	3,00%

METODOLOGIA DE CALCULO DOS VALORES CONSTANTES	
2020	- Valor Corrente x 1,1302
2021	- Valor Corrente x 1,0655
2022	- Valor Corrente
2023	- Valor Corrente / 1,0330
2024	- Valor Corrente / 1,0640
2025	- Valor Corrente / 1,0959

*mae*

Tabela 4 – Evolução do Patrimônio Líquido



MUNICÍPIO DE GLÓRIA DO GOITÁ - PE  
LEI DE DIRETRIZES ORÇAMENTÁRIAS  
ANEXO DE METAS FISCAIS  
EVOLUÇÃO DO PATRIMÔNIO LÍQUIDO  
2023

AMF - Demonstrativo 4 (LRF, Art. 4º § 2º, inciso III) R\$ milhares

PATRIMÔNIO LÍQUIDO						
	2021	%	2020	%	2019	%
Patrimônio / Capital	43.606	100	16.460	100	14.292	100
Reservas	0	0	0	0	0	0
Resultado Acumulado		0		0		0
<b>TOTAL</b>	<b>43.606</b>	<b>100</b>	<b>16.460</b>	<b>100</b>	<b>14.292</b>	<b>100</b>

REGIME FINANCEIRO						
	2021	%	2020	%	2019	%
Patrimônio	0	0	0	0	0	0
Reservas	0	0	0	0	0	0
Lucros ou Prejuízos Acumulados	0	0	0	0	0	0
<b>TOTAL</b>	<b>0</b>	<b>0</b>	<b>0</b>	<b>0</b>	<b>0</b>	<b>0</b>

REGIME PREVIDENCIÁRIO						
	2021	%	2020	%	2019	%
Patrimônio	0	0	0	0	0	0
Reservas	0	0	0	0	0	0
Lucros ou Prejuízos Acumulados		0		0		0
<b>TOTAL</b>	<b>0</b>	<b>0</b>	<b>0</b>	<b>0</b>	<b>0</b>	<b>0</b>



Notas Explicativas:

- 1 - O Município está vinculado ao Regime Geral de Previdência Social, portanto não existem valores relativos a Patrimônio Líquido do RPPS.
- 2 - A variação do Patrimônio Líquido entre os exercícios de 2020 e 2021, deve-se ao recebimento de um precatório do FUNDEF, no valor de R\$ 14.284.970,43.

*Handwritten signature in blue ink.*

**Tabela 5 – Origem e Aplicação dos Recursos Obtidos com a Alienação de Ativos**



**MUNICÍPIO DE GLÓRIA DO GOITÁ - PE**  
**LEI DE DIRETRIZES ORÇAMENTÁRIAS**  
**ANEXO DE METAS FISCAIS**  
**ORIGEM E APLICAÇÃO DOS RECURSOS OBTIDOS COM ALIENAÇÃO DE ATIVOS**  
**2023**

R\$ milhares

AMF - Demonstrativo 5 (LRF, Art. 4º § 2º, inciso III)

RECEITAS REALIZADAS	2021 (a)	2020 (b)	2019 (c)
<b>RECEITAS DE CAPITAL - ALIENAÇÃO DE ATIVOS (I)</b>	-	-	-
Alienação de Bens Móveis	-	-	-
Alienação de Bens Imóveis	-	-	-
Alienação de Bens Intangíveis	-	-	-
Rendimentos de Aplicações Financeiras	-	-	-
DESPESAS EXECUTADAS	2021 (d)	2020 (e)	2019 (f)
<b>APLICAÇÃO DOS RECURSOS DA ALIENAÇÃO DE ATIVOS (II)</b>	-	-	-
<b>DESPESAS DE CAPITAL</b>	-	-	-
Investimentos	-	-	-
Inversões Financeiras	-	-	-
Amortização da Dívida	-	-	-
<b>DESPESAS CORRENTES DOS REGIMES DE PREVIDÊNCIA</b>	-	-	-
Regime Geral de Previdência Social	-	-	-
Regime Próprio de Previdência dos Servidores <sup>1</sup>	-	-	-
SALDO FINANCEIRO	(g)=((Ia-Id)+(IIh)	(h)=((Ib-Ile)+(IIIi)	(i)=(Ic-If)
VALOR (III)	-	-	-

Fonte: Anexo 11 do RREO - Demonstrativo da Receita de Alienação de Ativos e Aplicação dos Recursos dos exercícios de 2019, 2020 e 2021.

Notas Explicativas:

1 - Despesas previstas no art. 44 da LRF: É vedada a aplicação da receita de capital derivada da alienação de bens e direitos que integram o patrimônio público para o financiamento de despesa corrente, salvo se destinada por lei aos regimes de previdência social, geral e próprio dos servidores públicos.





MUNICÍPIO DE GLÓRIA DO GOITÁ - PE

LEI DE DIRETRIZES ORÇAMENTÁRIAS  
ANEXO DE METAS FISCAISAVALIAÇÃO DA SITUAÇÃO FINANCEIRA E ATUARIAL DO REGIME PRÓPRIO DE PREVIDÊNCIA DOS SERVIDORES E DAS PENSÕES E  
INATIVOS MILITARES

2023

R\$ milhares

AMF - Demonstrativo 6 (LRF, art.4º, §2º, inciso IV, alínea "a")

## RECEITAS E DESPESAS PREVIDENCIÁRIAS DO REGIME PRÓPRIO DE PREVIDÊNCIA DOS SERVIDORES - RPPS

## FUNDO EM CAPITALIZAÇÃO (PLANO PREVIDENCIÁRIO)

	2019	2020	2021
<b>RECEITAS PREVIDENCIÁRIAS - RPPS (FUNDO EM CAPITALIZAÇÃO)</b>			
<b>RECEITAS CORRENTES (I)</b>			
<b>Receita de Contribuições dos Segurados</b>			
Ativo			
Inativo			
Pensionista			
<b>Receita de Contribuições Patronais</b>			
Ativo			
Inativo			
Pensionista			
<b>Receita Patrimonial</b>			
Receitas Imobiliárias			
Receitas de Valores Mobiliários			
Outras Receitas Patrimoniais			
Receita de Serviços			
<b>Outras Receitas Correntes</b>			
Compensação Financeira entre os Regimes			
Aportes Periódicos para Amortização de Déficit Atuarial do RPPS (II) <sup>1</sup>			
Demais Receitas Correntes			
<b>RECEITAS DE CAPITAL (III)</b>			
Alienação de Bens, Direitos e Ativos			
Amortização de Empréstimos			
Outras Receitas de Capital			
<b>TOTAL DAS RECEITAS DO FUNDO EM CAPITALIZAÇÃO (IV) = (I + III - II)</b>			
<b>DESPESAS PREVIDENCIÁRIAS - RPPS (FUNDO EM CAPITALIZAÇÃO)</b>			
<b>Benefícios</b>			
Aposentadorias			
Pensões por Morte			
<b>Outras Despesas Previdenciárias</b>			
Compensação Financeira entre os Regimes			
Demais Despesas Previdenciárias			
<b>TOTAL DAS DESPESAS DO FUNDO EM CAPITALIZAÇÃO (V)</b>			
<b>RESULTADO PREVIDENCIÁRIO - FUNDO EM CAPITALIZAÇÃO (VI) = (IV - V)<sup>2</sup></b>			
<b>RECURSOS RPPS ARRECADADOS EM EXERCÍCIOS ANTERIORES</b>			
VALOR			
<b>RESERVA ORÇAMENTÁRIA DO RPPS</b>			
VALOR			
<b>APORTES DE RECURSOS PARA O FUNDO EM CAPITALIZAÇÃO DO RPPS</b>			
Plano de Amortização - Contribuição Patronal Suplementar			
Plano de Amortização - Aporte Periódico de Valores Predefinidos			
Outros Aportes para O RPPS			
Recursos para Cobertura de Déficit Financeiro			
<b>BENS E DIREITOS DO RPPS (FUNDO EM CAPITALIZAÇÃO)</b>			
Caixa e Equivalente de Caixa			
Investimentos e Aplicações			
Outro Bens e Direitos			

continua

**FUNDO EM REPARTIÇÃO (PLANO FINANCEIRO)**

RECEITAS PREVIDENCIÁRIAS - RPPS (FUNDO EM REPARTIÇÃO)	2019	2020	2021
<b>RECEITAS CORRENTES (VII)</b>	-	-	-
<b>Receita de Contribuições dos Segurados</b>	-	-	-
Ativo	-	-	-
Inativo	-	-	-
Pensionista	-	-	-
<b>Receita de Contribuições Patronais</b>	-	-	-
Ativo	-	-	-
Inativo	-	-	-
Pensionista	-	-	-
<b>Receita Patrimonial</b>	-	-	-
Receitas Imobiliárias	-	-	-
Receitas de Valores Mobiliários	-	-	-
Outras Receitas Patrimoniais	-	-	-
Receita de Serviços	-	-	-
<b>Outras Receitas Correntes</b>	-	-	-
Compensação Financeira entre os Regimes	-	-	-
Demais Receitas Correntes	-	-	-
<b>RECEITAS DE CAPITAL (VIII)</b>	-	-	-
Alienação de Bens, Direitos e Ativos	-	-	-
Amortização de Empréstimos	-	-	-
Outras Receitas de Capital	-	-	-
<b>TOTAL DAS RECEITAS DO FUNDO EM REPARTIÇÃO (IX) = (VII + VIII)</b>	-	-	-

DESPESAS PREVIDENCIÁRIAS - RPPS (FUNDO EM REPARTIÇÃO)	2019	2020	2021
<b>Benefícios</b>	-	-	-
Aposentadorias	-	-	-
Pensões por Morte	-	-	-
<b>Outras Despesas Previdenciárias</b>	-	-	-
Compensação Financeira entre os Regimes	-	-	-
Demais Despesas Previdenciárias	-	-	-
<b>TOTAL DAS DESPESAS DO FUNDO EM REPARTIÇÃO (X)</b>	-	-	-

**RESULTADO PREVIDENCIÁRIO - FUNDO EM REPARTIÇÃO (XI) = (IX - X)<sup>1</sup>**

APORTES DE RECURSOS PARA O FUNDO EM REPARTIÇÃO DO RPPS	2019	2020	2021
Recursos para Cobertura de Insuficiência Financeira	-	-	-
Recursos Para Formação de Reserva	-	-	-

BENS E DIREITOS DO RPPS (FUNDO EM REPARTIÇÃO)	2019	2020	2021
Caixa e Equivalente de Caixa	-	-	-
Investimentos e Aplicações	-	-	-
Outro Bens e Direitos	-	-	-

**ADMINISTRAÇÃO DO REGIME PRÓPRIO DE PREVIDÊNCIA DOS SERVIDORES - RPPS**

RECEITAS DA ADMINISTRAÇÃO - RPPS	2019	2020	2021
RECEITAS CORRENTES	-	-	-
<b>TOTAL DAS RECEITAS DA ADMINISTRAÇÃO - RPPS - (XII)</b>	-	-	-

DESPESAS DA ADMINISTRAÇÃO - RPPS	2019	2020	2021
<b>DESPESAS CORRENTES (XIII)</b>	-	-	-
Pessoal e Encargos Sociais	-	-	-
Demais Despesas Correntes	-	-	-

DESPESAS DE CAPITAL (XIV)	-	-	-
<b>TOTAL DAS DESPESAS DA ADMINISTRAÇÃO RPPS (XV) = (XIII + XIV)</b>	-	-	-

**RESULTADO DA ADMINISTRAÇÃO RPPS (XVI) = (XII - XV)<sup>1</sup>**

BENS E DIREITOS DO RPPS - ADMINISTRAÇÃO DO RPPS	2019	2020	2021
Caixa e Equivalente de Caixa	-	-	-
Investimentos e Aplicações	-	-	-
Outro Bens e Direitos	-	-	-

### BENEFÍCIOS PREVIDENCIÁRIOS MANTIDOS PELO TESOIRO

RECEITAS PREVIDENCIÁRIAS (BENEFÍCIOS MANTIDOS PELO TESOIRO)	2019	2020	2021
Contribuição dos Servidores	-	-	-
Demais Receitas Previdenciárias	-	-	-
<b>TOTAL DAS RECEITAS (BENEFÍCIOS MANTIDOS PELO TESOIRO) (XVII)</b>	-	-	-

DESPESAS PREVIDENCIÁRIAS (BENEFÍCIOS MANTIDOS PELO TESOIRO)	2019	2020	2021
Aposentadorias	-	-	-
Pensões	-	-	-
Outras Despesas Previdenciárias	-	-	-
<b>TOTAL DAS DESPESAS (BENEFÍCIOS MANTIDOS PELO TESOIRO) (XVIII)</b>	-	-	-


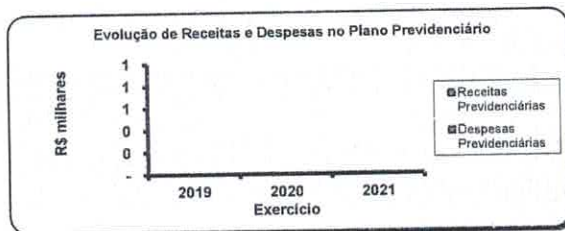
<b>RESULTADO DOS BENEFÍCIOS MANTIDOS PELO TESOIRO (XIX) = (XVII - XVIII)<sup>1</sup></b>	-	-	-
--	---	---	---

### RECEITAS E DESPESAS ASSOCIADAS ÀS PENSÕES E AOS INATIVOS MILITARES (SISTEMA DE PROTEÇÃO SOCIAL DOS MILITARES)

RECEITAS DE CONTRIBUIÇÕES DOS MILITARES	2019	2020	2021
Contribuição sobre a remuneração dos militares ativos	-	-	-
Contribuição sobre a remuneração dos militares inativos	-	-	-
Contribuição sobre a remuneração dos pensionistas	-	-	-
Outras contribuições	-	-	-
<b>TOTAL DAS CONTRIBUIÇÕES DOS MILITARES (XX)</b>	-	-	-

DESPESAS COM INATIVOS E PENSIONISTAS MILITARES	2019	2020	2021
Inatividade	-	-	-
Pensões	-	-	-
Outras Despesas	-	-	-
<b>TOTAL DAS DESPESAS COM INATIVOS E PENSIONISTAS MILITARES (XXI)</b>	-	-	-

<b>RESULTADO ASSOCIADO ÀS PENSÕES E AOS INATIVOS MILITARES (XXII) = (XX-XXI)<sup>1</sup></b>	-	-	-
--	---	---	---



Nota Explicativa:

1 - Não existem valores para RPPS em razão do Município estar vinculado ao Regime Geral de Previdência Social, administrado pelo INSS e objeto de demonstrativo na LDO da União.

*Staus*

Tabela 6.1 - Projeção Atuarial do Regime Próprio de Previdência dos Servidores



MUNICÍPIO DE GLÓRIA DO GOITÁ - PE  
LEI DE DIRETRIZES ORÇAMENTÁRIAS

ANEXO DE METAS FISCAIS

2023

R\$ milhares

AMF - Demonstrativo 6 (LRF, art.4º, §2º, inciso IV, alínea "a")

PROJEÇÃO ATUARIAL DO REGIME PRÓPRIO DE PREVIDÊNCIA DOS SERVIDORES

PLANO PREVIDENCIÁRIO

EXERCÍCIO	Receitas Previdenciárias (a)	Despesas Previdenciárias (b)	Resultado Previdenciário (c) = (a-b)	Saldo Financeiro do Exercício (d) = (d Exercício Anterior) + (c)
2021			-	-
2022			-	-
2023			-	-
2024			-	-
2025			-	-
2026			-	-
2027			-	-
2028			-	-
2029			-	-
2030			-	-
2031			-	-
2032			-	-
2033			-	-
2034			-	-
2035			-	-
2036			-	-
2037			-	-
2038			-	-
2039			-	-
2040			-	-
2041			-	-
2042			-	-
2043			-	-
2044			-	-
2045			-	-
2046			-	-
2047			-	-
2048			-	-
2049			-	-
2050			-	-
2051			-	-
2052			-	-
2053			-	-
2054			-	-
2055			-	-
2056			-	-

(continua)

*João*

EXERCÍCIO	Receitas Previdenciárias (a)	Despesas Previdenciárias (b)	Resultado Previdenciário (c) = (a-b)	Saldo Financeiro do Exercício (d) = (d Exercício Anterior) + (c)
2057			-	-
2058			-	-
2059			-	-
2060			-	-
2061			-	-
2062			-	-
2063			-	-
2064			-	-
2065			-	-
2066			-	-
2067			-	-
2068			-	-
2069			-	-
2070			-	-
2071			-	-
2072			-	-
2073			-	-
2074			-	-
2075			-	-
2076			-	-
2077			-	-
2078			-	-
2079			-	-
2080			-	-
2081			-	-
2082			-	-
2083			-	-
2084			-	-
2085			-	-
2086			-	-
2087			-	-
2088			-	-
2089			-	-
2090			-	-
2091			-	-
2092			-	-
2093			-	-
2094			-	-
2095			-	-
2096			-	-

"Não existem valores para RPPS em razão do Município estar vinculado ao Regime Geral de Previdência Social, administrado pelo INSS e objeto de demonstrativo na LDO da União".

*baes.*



**MUNICÍPIO DE GLÓRIA DO GOITÁ - PE**  
**LEI DE DIRETRIZES ORÇAMENTÁRIAS**  
**ANEXO DE METAS FISCAIS**  
**ESTIMATIVA E COMPENSAÇÃO DA RENÚNCIA DE RECEITA**  
**AMF - Demonstrativo 6 (LRF, art.4º, §2º, inciso IV, alínea "a")**


AMF - Demonstrativo 7 (LRF, Art. 4º § 2º, inciso V)

R\$ milhares

TRIBUTOS	MODALIDADE	SETORES/ PROGRAMAS/ BENEFICIÁRIO	RENÚNCIA DE RECEITA PREVISTA			COMPENSAÇÃO
			2023	2024	2025	
<b>TOTAL</b>						-

Nota:

Não são estimados valores, para renúncia de receita, relativos a eventual concessão de benefício fiscal, a serem concedidos nos termos do art. 14 da Lei de Responsabilidade Fiscal e nos termos do texto legal do Projeto de Lei de Diretrizes Orçamentárias para 2023, devendo ser feito estudo de impacto orçamentário-financeiro por ocasião da concessão do benefício, durante o exercício respectivo.



**MUNICÍPIO DE GLÓRIA DO GOITÁ - PE**  
**LEI DE DIRETRIZES ORÇAMENTÁRIAS**  
**ANEXO DE RISCOS FISCAIS**

**DEMONSTRATIVO DE RISCOS FISCAIS E PROVIDÊNCIAS**

2023

R\$ milhares

PASSIVOS CONTINGENTES		PROVIDÊNCIAS	
Descrição	Valor	Descrição	Valor
Demandas Judiciais			
Dívidas em Processo de Reconhecimento			
Avais e Garantias Concedidas			
Assunção de Passivos			
Assistências Diversas			
*Assistência emergencial contra seca, enchentes, catástrofes, epidemias, pandemias, etc.	924.000	Abertura de créditos adicionais a partir da Reserva de Contingência	924.000
Outros Passivos Contingentes			
<b>SUBTOTAL</b>	<b>924.000</b>	<b>SUBTOTAL</b>	<b>924.000</b>

DEMAIS RISCOS FISCAIS PASSIVOS		PROVIDÊNCIAS	
Descrição	Valor	Descrição	Valor
<b>Frustração de Arrecadação</b>	<b>1.320.000</b>		<b>1.320.000</b>
*Não recebimento de emendas parlamentares e recursos de convênios dos governos Estaduais e Federais.	1.320.000	Contingenciamento das despesas/limitação de empenho de investimentos com fonte de recruso de emendas parlamentares ou convênios	1.320.000
Restituição de Tributos a Maior			
Discrepância de Projeções:			
Outros Riscos Fiscais			
<b>SUBTOTAL</b>	<b>1.320.000</b>	<b>SUBTOTAL</b>	<b>1.320.000</b>
<b>TOTAL</b>	<b>2.244.000</b>	<b>TOTAL</b>	<b>2.244.000</b>

*Handwritten signature in blue ink.*





CONSTRUÇÃO DE 01 (UMA) CRECHE NO MUNICÍPIO DE GLÓRIA DO GOITÁ	06/05/2022	1.860.398,99	3%	60.097,52	RECURSO PRÓPRIOS DA EDUCAÇÃO		60.097,52	1.800.301,47
<b>Subtotal</b>								
SECRETARIA MUNICIPAL DE SAÚDE								
CONSTRUÇÃO DE UMA UNIDADE BÁSICA DE SAÚDE - UBS PORTE 1	06/02/2020	506.281,30	77%	389.075,33	RECURSO PRÓPRIOS DA SAÚDE	RECURSO PRÓPRIOS DA SAÚDE - SISMOB	389.075,33	117.205,97
NO BAIRRO CRUZ DAS ALMAS, LOCALIZADO NA AVENIDA RUI BARBOSA, CRUZ DAS ALMAS - GLÓRIA DO GOITÁ - PE	18/09/2020	123.859,75	100%	128.261,72	RECURSO PRÓPRIOS DA SAÚDE	RECURSO PRÓPRIOS DA SAÚDE - SISMOB		
CONSTRUÇÃO DE UMA ACADEMIA DA SAÚDE - MODALIDADE INTERMEDIÁRIA - RUA BRASIL, APOTI - GLÓRIA DO GOITÁ-PE	14/01/2020	130.914,64	100%	130.914,64	RECURSO PRÓPRIOS DA SAÚDE	RECURSO PRÓPRIOS DA SAÚDE - SISMOB		
CONSTRUÇÃO DO CENTRO ADMINISTRATIVO DA SAÚDE	03/02/2021	162.457,73	58%	93.002,10	RECURSO PRÓPRIOS DA SAÚDE		93.002,10	69.455,63
CONCLUSÃO DA CONSTRUÇÃO DO CENTRO DE PSICOLOGIA E PSQUIATRIA.	PROJETO ENTREGUE	269.790,97	-	-	RECURSO PRÓPRIOS DA SAÚDE			
CONSTRUÇÃO DE COPA E MELHORIAS NA ÁREA EXTERNA DA UNIDADE MISTA MARIA GÂO GUERRA.	PROJETO ENTREGUE	212.287,12	-	-	RECURSO PRÓPRIOS DA SAÚDE			
CONSTRUÇÃO DE UM NOVO NECROTÉRIO DA UNIDADE MISTA MARIA GÂO GUERRA.	PROJETO ENTREGUE	38.247,88	-	-	RECURSO PRÓPRIOS DA SAÚDE			
<b>Subtotal</b>								
SECRETARIA MUNICIPAL DE AGRICULTURA								
REFORMA DO MATADOURO MUNICIPAL DE GLÓRIA DO GOITÁ	PROJETO ENTREGUE	72.031,62	-	-	RECURSO PRÓPRIOS DA SAÚDE			
REFORMA DO AÇOUQUE MUNICIPAL DE GLÓRIA DO GOITÁ	PROJETO ENTREGUE	192.146,62	-	-	RECURSO PRÓPRIOS DA SAÚDE	GOVERNO DO ESTADO		
<b>Subtotal</b>								
SECRETARIA MUNICIPAL DE MEIO AMBIENTE								
		264.178,24		0,00			0,00	
<b>TOTAL GERAL</b>		8.738.855,75		1.385.744,24			1.126.567,88	6.410.904,36

IDENTIFICAÇÃO	CUSTO TOTAL DA OBRA (R\$)
OBRAS EM ANDAMENTO	1.385.744,24
CONSERVAÇÃO DO PATRIMÔNIO PÚBLICO	1.126.567,88
NOVOS PROJETOS	6.410.904,36
<b>TOTAL</b>	<b>8.923.216,48</b>

Maurício Lira de Miranda Junior  
Secretário Municipal de Infraestrutura e Serviços Públicos

