

Tabela 1- Metas Anuais



PREFEITURA MUNICIPAL DE GLÓRIA DO GOITÁ/PE
Palácio Municipal Bel. Djalma Souto Maior Paes

LEI DE DIRETRIZES ORÇAMENTÁRIAS
ANEXO DE METAS FISCAIS
METAS ANUAIS
2025

AMF - Demonstrativo 1 (LRF, Art. 4º § 1º)

R\$ milhares

ESPECIFICAÇÃO	2025				2026				2027			
	Valor Corrente (a)	Valor Constante	% PIB (a/PIB) x 100	% RCL (a/RCL) x 100	Valor Corrente (b)	Valor Constante	% PIB (b/PIB) x 100	% RCL (b/RCL) x 100	Valor Corrente (c)	Valor Constante	% PIB (c/PIB) x 100	% RCL (c/RCL) x 100
Receita Total	123.535	119.821	45,48	105,38	127.937	120.476	45,92	108,04	132.526	121.162	46,35	110,79
Receitas Primárias (I)	122.216	118.541	45,00	104,25	126.570	119.188	45,43	106,89	131.110	119.868	45,86	109,61
Receitas Primárias Correntes	121.116	117.474	44,59	103,32	125.431	118.116	45,02	105,92	129.933	118.792	45,45	108,83
Impostos, Taxas e Contribuições de Melhoria	5.587	5.419	2,06	4,77	5.786	5.448	2,08	4,89	5.993	5.479	2,10	5,01
Contribuições	493	478	0,18	0,42	510	481	0,18	0,43	529	483	0,18	0,44
Transferências Correntes	114.492	111.049	42,15	97,67	118.571	111.656	42,56	100,13	122.827	112.295	42,96	102,68
Demais Receitas Primárias Correntes	545	528	0,20	0,46	564	531	0,20	0,48	584	534	0,20	0,49
Receitas Primárias de Capital	1.100	1.067	0,41	0,94	1.139	1.073	0,41	0,96	1.177	1.076	0,41	0,98
Despesa Total	123.535	119.821	45,48	105,38	127.937	120.476	45,92	108,04	132.526	121.162	46,35	110,79
Despesas Primárias (II)	123.059	119.359	45,31	104,97	126.751	119.359	45,49	107,04	130.553	119.359	45,86	109,14
Despesas Primárias Correntes	116.625	113.118	42,94	99,48	119.689	112.709	42,96	101,08	124.192	113.543	43,44	103,83
Pessoal e Encargos Sociais	64.115	62.187	23,61	54,69	65.805	61.779	23,55	55,40	68.485	62.613	23,95	57,25
Outras Despesas Correntes	52.509	50.930	19,33	44,79	54.085	50.930	19,41	45,67	55.707	50.930	19,48	46,57
Despesas Primárias de Capital	6.434	6.241	2,37	5,49	7.771	7.318	2,79	6,56	7.858	7.184	2,75	6,57
Pagamento de Restos a Pagar de Despesas Primárias	0	0	0,00	0,00	0	0	0,00	0,00	0	0	0,00	0,00
Resultado Primário (SEM RPPS) - Acima da Linha (III) = (I - II)	-843	-818	-0,31	-0,72	-181	-170	-0,06	-0,15	557	509	0,19	0,47
Juros, Encargos e Variações Monetárias Ativos (IV)	1.320	1.280	0,49	1,13	1.367	1.287	0,49	1,15	1.416	1.294	0,50	1,18
Juros, Encargos e Variações Monetárias Passivos (V)	39	38	0,01	0,03	39	37	0,01	0,03	38	34	0,01	0,03
Resultado Nominal (SEM RPPS) - (VI) = (III + (IV - V))	437	424	0,16	0,37	1.147	1.080	0,41	0,97	1.935	1.769	0,68	1,62
Dívida Pública Consolidada (DC)	2.860	2.774	1,05	2,44	2.422	2.281	0,87	2,05	1.985	1.815	0,69	1,66
Dívida Consolidada Líquida (DCL)	-8.480	-8.225	-3,12	-7,23	-9.537	-8.981	-3,42	-8,05	-10.599	-9.690	-3,71	-8,86

Fonte: Secretaria Municipal de Planejamento, Orçamento Democrático, Habitação e Meio Ambiente - SEPOM.

PIB - Produto Interno Bruto.

Notas Explicativas:

1 - No exercício financeiro de 2023 o valor do PIB de Pernambuco foi de R\$ 258468,6 milhões em valores correntes e apresentou crescimento de 4,27% em relação ao ano anterior. Fonte: CONDEPE - FIDEM, publicado em 10/07/2024 no site www.condepefidem.pe.gov.br e IBGE.

2 - Considerando à inexistência de projeções oficiais do Estado de Pernambuco para os exercícios de 2023, 2024, 2025, 2026 e 2027, os valores projetados para os períodos em tela, foram baseados no valor do PIB Estadual do exercício de Ano, adicionado a previsão da taxa de crescimento do PIB Nacional, conforme quadro demonstrativo abaixo:

Ano	Taxa de Crescimento do PIB %	Valor em Milhares (R\$)
2022	0,70%	254.900
2023	4,27%	258.469
2024	2,22%	264.207
2025	2,80%	271.604
2026	2,58%	278.612
2027	2,62%	285.911

Fonte: Agência CONDEPE/FIDEM (Publicado em 10/07/2024)

IBGE

Banco Central do Brasil - BCB - Relatório Focus (Publicado em 13/05/2024)

S SPE/SETO/ME. Elaboração: SDF/SETO/ME.

Fator de Crescimento Real do PIB Nacional.

Notas Explicativas:

3 - O referido Fator é obtido a partir da média geométrica das taxas de crescimento real do PIB nacional nos últimos oito anos, conforme art. 7º da Portaria STN nº 9, de 5 de janeiro de 2017.

4 - A partir de abril de 2022, considerando revisões pelo IBGE e a publicação do PIB de 2022, o Fator de Atualização a ser utilizado é de 1,01012604896775%, calculado conforme tabela abaixo:

Fator de Crescimento Real do PIB Nacional									
Ano	2016	2017	2018	2019	2020	2021	2022	2023	Média Geométrica
Crescimento do PIB	0,9670	1,0130	1,0180	1,0120	0,9670	1,0480	1,0300	1,0290	1,0101

Fonte: IBGE, publicado em 27 de junho de 2023.

Receita Corrente Líquida:

Notas Explicativas:

5 - A Receita Corrente Líquida (RCL) é projetada mediante a aplicação de Fator de Atualização sobre a receita corrente líquida do período de 12 (doze) meses findos no mês de referência (§ 6º do art. 7º da RSF nº 43/2001). Para os exercícios de 2025, 2026 e 2027, o Fator de Atualização utilizado é de 1,01012604896775%, conforme publicado pelo IBGE.

RCL Projetada			
Variável	2025	2026	2027
Receita Corrente Líquida - RCL	117.229	118.416	119.615

Metodologia de Cálculo

RCL Projetada = (RCL anoX * 1,01012604896775)

Sendo, RCL AnoX = [Receitas Correntes - (Contrib. do Servidor para o Plano de Previdência + Compensação Financ. entre Regimes Previdência + Dedução de Receita para Formação do FUNDEB)]

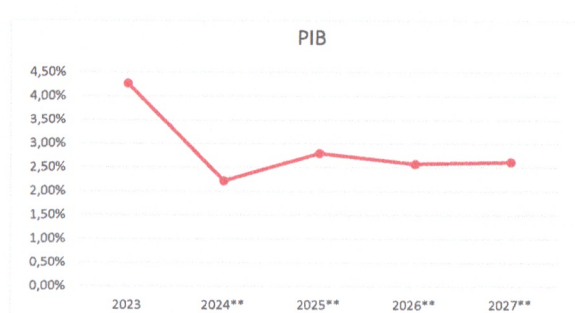
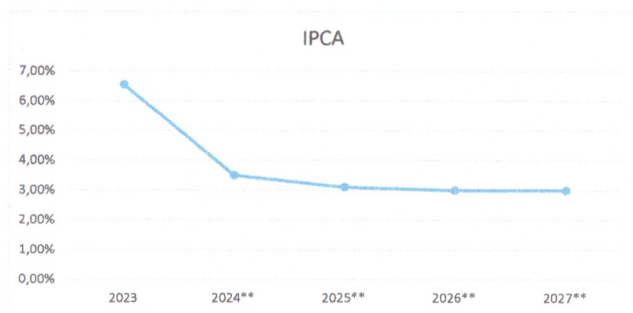
O cálculo das metas foi realizado considerando-se o seguinte cenário macroeconômico:

VARIÁVEIS	2025	2026	2027
PIB estimado (crescimento % anual)	2,80%	2,58%	2,62%
Inflação Média (% anual) projetada com base no índice IPCA	3,10%	3,00%	3,00%

Metodologia de Cálculo dos Valores Constantes:

2025	2026	2027
Valor Corrente / 1,0310	Valor Corrente / 1,0619	Valor Corrente / 1,0938

Séries históricas dos indicadores IPCA, PIB e SELIC



Fonte: Agência CONDEPE/FIDEM (PIB PE 2021 e 2022), IBGE - BACEN (Relatório Focus PIB NACIONAL, 2023, 2024, 2025 e 2026).

SPE/SETO/ME. Elaboração: SOF/SETO/ME.

Handwritten signature in blue ink.



PREFEITURA MUNICIPAL DE GLÓRIA DO GOITÁ/PE
Palácio Municipal Bel. Djalma Souto Maior Paes

I - Metodologia e Memória de Cálculo das Metas Anuais para as receitas do Município

TOTAL DAS RECEITAS

R\$ milhares

ESPECIFICAÇÃO	Realizado 2022	Realizado 2023	Reestimado 2024
RECEITAS CORRENTES (I)	106.525	111.983	116.205
Receita de Impostos, Taxas e Contribuições de Melhoria	4.363	5.188	5.384
IPTU	379	456	474
ISQN	1.249	1.300	1.349
Demais Receitas	2.735	3.432	3.561
Receitas de Contribuições	141	458	475
Contribuição para o Custeio do Serviço de Iluminação Pública	141	458	475
Demais Receitas	-	-	-
Receita Patrimonial	1.944	1.226	1.272
Aplicações Financeiras	1.944	1.226	1.272
Outras Receitas Patrimoniais	-	-	-
Transferências Correntes	99.873	104.262	108.193
Cota-Parte do FPM	34.842	36.108	37.694
Cota-Parte do ITR	10	11	12
FUNDEB	26.023	27.244	28.271
Cota-Parte do ICMS	12.316	12.337	12.802
Cota-Parte do IPVA	999	1.273	1.321
Cota-Parte do IPI	41	41	42
Outras Transferências Correntes	25.642	26.919	28.052
Outras Receitas Correntes	205	849	881
RECEITA DE CAPITAL (II)	451	3.155	1.082
Operações de Créditos	-	-	-
Alienação de Bens	-	-	-
Amortização de Empréstimos	-	-	-
Transferências de Capital	451	3.155	1.082
Outras Receitas de Capital	-	-	-
RECEITAS INTRA-ORÇAMENTÁRIAS CORRENTES (III)	-	-	-
RECEITAS INTRA-ORÇAMENTÁRIAS DE CAPITAL (IV)	-	-	-
RECEITA TOTAL (V) = (I+II+III+IV)	106.976	115.138	117.287

Notas Explicativas:

1 - Os valores arrecadados nos exercícios de 2022 e 2023 compõe a série histórica de arrecadação utilizada nas projeções de receitas para os anos seguintes.

2 - As receitas orçamentárias para o triênio 2025-2027 foram estimadas considerando-se o histórico da arrecadação, projeções de indicadores econômicos, a legislação pertinente e especificidades de cada uma das receitas.

O atual cenário econômico considera que a economia se recupera progressivamente ao longo do ano, registrando crescimento, os dados mais recentes mostram que o processo de desinflação da economia brasileira vem se consolidando nos últimos meses, embora tanto os índices de preços ao consumidor quanto as médias dos núcleos de inflação ainda se encontrem em patamares relativamente elevados.

A expectativa média de crescimento do PIB para 2025 está em torno de 1,0377%, de acordo com o relatório Focus do Banco Central, apresentando relativa estabilidade entre 1,035628% e 1,035892% para os exercícios seguintes, enquanto espera-se que a inflação medida pelo IPCA encerre o ano em 3,5%.

A tabela a seguir resume os principais indicadores econômicos utilizados na elaboração da LDO para 2025.

ESPECIFICAÇÃO	PREVISÃO - R\$ milhares		
	2025	2026	2027
RECEITAS CORRENTES (I)	122.435	126.798	131.349
Receita de Impostos, Taxas e Contribuições de Melhoria	5.587	5.786	5.993
IPTU	491	509	527
ISQN	1.400	1.450	1.502
Demais Receitas	3.695	3.827	3.964
Receitas de Contribuições	493	510	529
Contribuição para o Custeio do Serviço de Iluminação Pública	493	510	529
Demais Receitas	-	-	-
Receita Patrimonial	1.320	1.367	1.416
Aplicações Financeiras	1.320	1.367	1.416
Outras Receitas Patrimoniais	-	-	-
Transferências Correntes	114.492	118.571	122.827
Cota-Parte do FPM	39.335	40.736	42.198
Cota-Parte do ITR	12	13	13
FUNDEB	29.337	30.382	31.472
Cota-Parte do ICMS	13.285	13.758	14.252
Cota-Parte do IPVA	1.370	1.419	1.470
Cota-Parte do IPI	44	45	47
Outras Transferências Correntes	31.109	32.218	33.374
Outras Receitas Correntes	545	564	584
RECEITA DE CAPITAL (II)	1.100	1.139	1.177
Operações de Créditos	-	-	-
Alienação de Bens	-	-	-
Amortização de Empréstimos	-	-	-
Transferências de Capital	1.100	1.139	1.177
Outras Receitas de Capital	-	-	-
RECEITAS INTRA-ORÇAMENTÁRIAS CORRENTES (III)	-	-	-
RECEITAS INTRA-ORÇAMENTÁRIAS DE CAPITAL (IV)	-	-	-
RECEITA TOTAL (V) = (I+II+III+IV)	123.535	127.937	132.526

Notas Explicativas:

3 - Os parâmetros utilizados para se chegar aos valores projetados foram baseados na taxa de inflação do Índice de Preços ao Consumidor (IPCA), na taxa de crescimento do PIB e nas ações econômico-financeiras e administrativas, que serão tomadas por este município, para obter uma melhoria na fiscalização e obtenção de recursos financeiros para os exercícios futuros. Assim, as projeções para 2024, 2025, 2026 e 2027 considerando-se a taxa de inflação do IPCA prevista respectivamente em 3,50%, 3,10%, 3,00% e 3,50%, bem como as previsões do PIB para 2024, 2025, 2026 e 2027 com os respectivos percentuais de 2,22%, 2,80%, 2,58% e 2,62%, demonstram um cenário de retomada da economia para o ano de 2024 e uma queda econômico para os anos de 2025 e 2026, com crescimento para 2027.

Ressalta-se ainda, o efeito sobre as receitas decorrente da taxa real do PIB, que afeta diretamente na arrecadação dos tributos, isto é, a arrecadação municipal também deve sofrer leve alta em função da expectativa de crescimento do PIB. A tabela abaixo demonstra os efeitos das variações desses parâmetros nas receitas.

Sensibilidade da Receita nos Parâmetros Macroeconômicos

Parâmetro Macroeconômico	Receitas
PIB	0,66%
IPCA	0,62%

Fonte: Anexo de Riscos Fiscais do PLDO 2025 da União.

A variação de 1 ponto percentual na taxa de crescimento do PIB altera em 0,66% as receitas. Já o efeito da variação de 1 ponto percentual na inflação tem impacto de 0,62% nas receitas. Deste modo, os parâmetros econômicos aplicados na estimativa das receitas nos anos de 2024, 2025, 2026 e 2027 foram respectivamente 2,17%, 1,92%, 1,86% e 1,86% para o IPCA e 1,46%, 1,84%, 1,70% e 1,73% para o PIB. Assim, o crescimento nominal previsto das receitas nos anos de 2024, 2025, 2026 e 2027 foi superavitário em 3,77%, 3,77%, 3,56% e 3,59% respectivamente.

Desta forma, consideram-se no campo VARIACÃO % estas três variáveis (% IPCA, % PIB e intensificação na fiscalização tributária) para seus respectivos exercícios.

3
4 - Estimativa referente aos valores das transferências de receitas intra-orçamentárias relativos à operação entre órgãos, fundos
I.a - Metodologia e Memória de Cálculo das Principais Fontes de Receita

5 - As receitas orçamentárias para os exercícios de 2025, 2026 e 2027, foram estimadas considerando-se o histórico da arrecadação, projeções de indicadores econômicos, a legislação pertinente e especificidades de cada uma das receitas.

Nas estimativas desta LDO foram utilizados os modelos sugeridos pelo Manual de Demonstrativos Fiscais 14ª edição, aprovado pela Portaria STN/MF nº 699 de 07 de julho de 2023. Basicamente dois modelos de projeções foram selecionados: Modelo Média (t-1) e Modelo Sazonal.

O primeiro modelo foi utilizado nas projeções de arrecadações que são praticamente constantes ao longo dos meses, cujo a série temporal baseia-se na média de arrecadação do ano anterior, refletindo o comportamento da receita para os anos seguintes.

Já o segundo modelo, foi utilizado nas receitas das quais a arrecadação não se distribui de forma uniforme ao longo do exercício. O modelo sazonal estima a receita aplicando os índices econômicos de forma mensal, evitando possíveis distorções causadas pela sazonalidade ou algum efeito da legislação, logo, o modelo leva em consideração a arrecadação mensal na projeção.

Receitas como o Imposto Predial e Territorial Urbano (IPTU) e o Imposto Sobre a Propriedade de Veículos Automotores (IPVA), são exemplos de receitas com séries históricas sazonais, influenciadas principalmente por suas legislações específicas que definem calendários de pagamentos em determinado período do ano.

As tabelas a seguir resumem as principais variações sobre as receitas estimadas na elaboração da LDO de 2025.

Receita de Impostos, Taxas e Contribuições de Melhoria

Metas Anuais	VALOR NOMINAL - R\$ milhares	VARIÇÃO %
2022	4.363	-
2023	5.188	18,92%
2024	5.384	3,77%
2025	5.587	3,77%
2026	5.786	3,56%
2027	5.993	3,59%

6 - O aumento previsto para a Receita Tributária provém da aplicação de uma política de intensificação da fiscalização na

Imposto sobre Propriedade Territorial Predial e Urbana – IPTU

Metas Anuais	VALOR NOMINAL - R\$ milhares	VARIÇÃO %
2022	379	-
2023	456	20,54%
2024	474	3,77%
2025	491	3,77%
2026	509	3,56%
2027	527	3,59%

Imposto Sobre Serviços de Qualquer Natureza – ISQN

Metas Anuais	VALOR NOMINAL - R\$ milhares	VARIÇÃO %
2022	1.249	-
2023	1.300	4,08%
2024	1.349	3,77%
2025	1.400	3,77%
2026	1.450	3,56%
2027	1.502	3,59%

Contribuição para o Custeio do Serviço de Iluminação Pública

Metas Anuais	VALOR NOMINAL - R\$ milhares	VARIÇÃO %
2022	141	-
2023	458	225,2%
2024	475	3,77%
2025	493	3,77%
2026	510	3,56%
2027	529	3,59%

Cota-Parte do Fundo de Participação dos Municípios

Metas Anuais	VALOR NOMINAL - R\$ milhares	VARIÇÃO %
2022	34.842	-
2023	36.108	3,63%
2024	37.694	4,39%
2025	39.335	4,35%
2026	40.736	3,56%

Daes

2027	42.198	3,59%
------	--------	-------

Imposto sobre a Propriedade Territorial Rural - ITR

Metas Anuais	VALOR NOMINAL - R\$ milhares	VARIACÃO %
2022	10	-
2023	11	14,27%
2024	12	3,77%
2025	12	3,77%
2026	13	3,56%
2027	13	3,59%

Fundo de Manutenção e Desenvolvimento da Educação Básica e de Valorização dos Profissionais da Educação

Metas Anuais	VALOR NOMINAL - R\$ milhares	VARIACÃO %
2022	26.023	-
2023	27.244	4,69%
2024	28.271	3,77%
2025	29.337	3,77%
2026	30.382	3,56%
2027	31.472	3,59%

Imposto sobre Circulação de Mercadorias e Prestação de Serviços - ICMS

Metas Anuais	VALOR NOMINAL - R\$ milhares	VARIACÃO %
2022	12.316	-
2023	12.337	0,17%
2024	12.802	3,77%
2025	13.285	3,77%
2026	13.758	3,56%
2027	14.252	3,59%

Imposto sobre a Propriedade de Veículos Automotores - IPVA

Metas Anuais	VALOR NOMINAL - R\$ milhares	VARIACÃO %
2022	999	-
2023	1.273	27,43%
2024	1.321	3,77%
2025	1.370	3,77%
2026	1.419	3,56%
2027	1.470	3,59%

Handwritten signature in blue ink.

Imposto de Produtos Industrializado - IPI

Metas Anuais	VALOR NOMINAL - R\$ milhares	VARIÇÃO %
2022	41	-
2023	41	-1,37%
2024	42	3,77%
2025	44	3,77%
2026	45	3,56%
2027	47	3,59%

Outras Receitas Correntes

Metas Anuais	VALOR NOMINAL - R\$ milhares	VARIÇÃO %
2022	205	-
2023	849	315,0%
2024	881	3,77%
2025	545	-38,21%
2026	564	3,56%
2027	584	3,59%

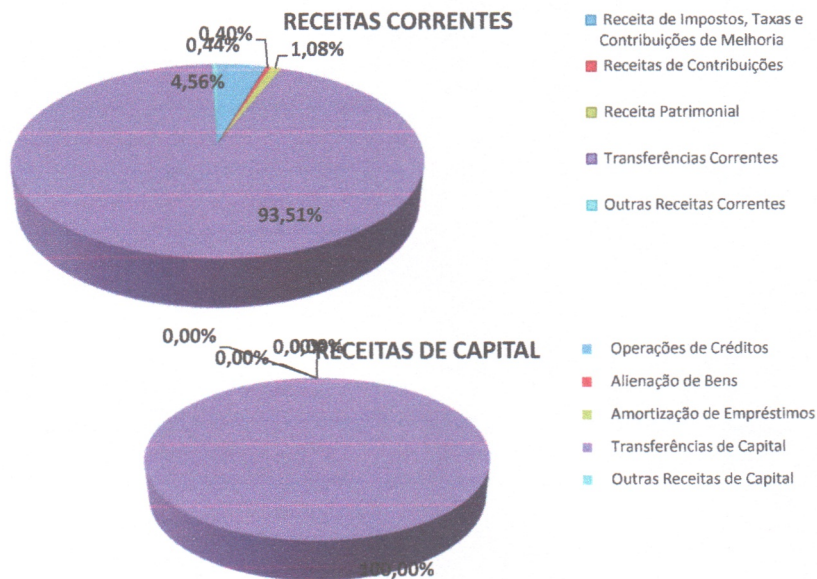
Receitas de Capital

Metas Anuais	VALOR NOMINAL - R\$ milhares	VARIÇÃO %
2022	451	-
2023	3.155	599,3%
2024	1.082	-65,69%
2025	1.100	1,63%
2026	1.139	3,55%
2027	1.177	3,34%

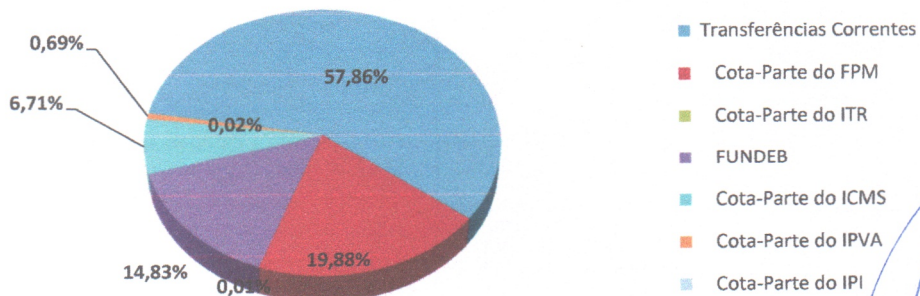
Notas Explicativas:

8 - As receitas de Capital tem como base as transferências de recursos de convênios. As projeções para os exercícios de 2025, 2026 e 2027 são fundamentadas em estimativas de transferências voluntárias por meio de convênios e contratos de repasse vindos da União e do Estado.

8.1. Composição das receitas totais - 2025



8.2 Participação do FPM nas Transferências Correntes - 2025



Handwritten signature

1. The first part of the document discusses the importance of maintaining accurate records of all transactions. This is essential for ensuring the integrity of the financial statements and for providing a clear audit trail. The records should be kept up-to-date and should be easily accessible to all relevant parties.

2. The second part of the document outlines the various methods used to collect and analyze data. These methods include direct observation, interviews, and the use of specialized software. Each method has its own strengths and weaknesses, and it is important to choose the most appropriate one for the specific situation.

3. The third part of the document describes the process of data analysis. This involves identifying patterns, trends, and anomalies in the data. It is important to use statistical techniques to help interpret the results and to draw meaningful conclusions from the data.

4. The fourth part of the document discusses the importance of communication in the research process. Researchers must be able to clearly and effectively communicate their findings to a variety of audiences, including clients, colleagues, and the general public.

5. The fifth part of the document outlines the various ethical considerations that must be taken into account when conducting research. These include issues of confidentiality, informed consent, and the potential for harm to participants. It is essential to follow established ethical guidelines to ensure the integrity and credibility of the research.

6. The sixth part of the document discusses the importance of documentation in research. This includes keeping detailed records of all data, methods, and conclusions. Proper documentation is essential for ensuring the transparency and reproducibility of the research.

7. The seventh part of the document outlines the various ways in which research findings can be disseminated. This includes publishing in journals, presenting at conferences, and writing reports for clients. It is important to choose the most appropriate method for each situation and to ensure that the findings are presented in a clear and accessible way.



PREFEITURA MUNICIPAL DE GLÓRIA DO GOITÁ/PE
Palácio Municipal Bel. Djalma Souto Maior Paes

II - Metodologia e Memória de Cálculo das Metas Anuais para as despesas do Município

TOTAL DAS DESPESAS

R\$ milhares

CATEGORIA ECONÔMICA E GRUPOS DE NATUREZA DE DESPESA	Realizada 2022	Realizada 2023	Reestimado 2024
DESPEAS CORRENTES (I)	106.195	114.283	116.150
Pessoal e Encargos Sociais	51.839	62.011	63.849
Juros e Encargos da Dívida	-	-	-
Outras Despesas Correntes	54.356	52.272	52.301
DESPEAS DE CAPITAL (II)	4.998	6.023	1.137
Investimentos	4.631	5.750	700
Inversões Financeiras	-	-	-
Amortização da Dívida	367	273	437
RESERVA DE CONTINGÊNCIA (III)	-	-	-
RESERVA DO RPPS (IV)	-	-	-
DESPEAS INTRA-ORÇAMENTÁRIAS CORRENTES (V)	-	-	-
DESPEAS INTRA-ORÇAMENTÁRIAS DE CAPITAL (VI)	-	-	-
DESPESA TOTAL (VII) = (I+II+III+IV+V)	111.193	120.306	117.287

CATEGORIA ECONÔMICA E GRUPOS DE NATUREZA DE DESPESA	PREVISÃO - R\$ milhares		
	2025	2026	2027
DESPEAS CORRENTES (I)	116.664	119.729	124.230
Pessoal e Encargos Sociais	64.115	65.605	68.485
Juros e Encargos da Dívida	39	39	38
Outras Despesas Correntes	52.509	54.085	55.707
DESPEAS DE CAPITAL (II)	5.647	6.940	6.982
Investimentos	5.210	6.503	6.545
Inversões Financeiras	-	-	-
Amortização da Dívida	437	437	437
RESERVA DE CONTINGÊNCIA (III)	1.224	1.268	1.313
RESERVA DO RPPS (IV)	-	-	-
DESPEAS INTRA-ORÇAMENTÁRIAS CORRENTES (V)	-	-	-
DESPEAS INTRA-ORÇAMENTÁRIAS DE CAPITAL (VI)	-	-	-
DESPESA TOTAL (VII) = (I+II+III+IV+V+VI)	123.535	127.937	132.526

Notas Explicativas:

1 - Os valores projetados para outras despesas correntes foram baseados na projeção da taxa de inflação do Índice de Preços ao Consumidor (IPCA) de 3,1%, 3% e 3% para os respectivos exercícios de 2025, 2026 e 2027.

2 - Estimativa referente aos valores das despesas de transferências intra-orçamentárias relativos à operação entre órgãos, fundos e entidades integrantes dos orçamentos fiscal e da seguridade social, seguiram, conforme Manual de Demonstrativos Fiscais 14ª edição, aprovado pela Portaria STN/MF nº 699 de 07 de julho de 2023.

3 - A reserva do RPPS corresponde ao superávit gerado pela diferença entre Receitas Previstas (incluindo as receitas intra-orçamentárias recebidas pelo RPPS) e Despesas Previdenciárias fixadas na Lei Orçamentária Anual, que será utilizado para pagamentos previdenciários futuros.

SECRETARIA MUNICIPAL DE EDUCAÇÃO DO MUNICÍPIO DE
 SÃO CARLOS - SP



Relatório de Gestão do Conselho Municipal de Educação - CME - 2017

ANEXO I - RESOLUÇÃO Nº 001/2017

Item	Descrição	Valor (R\$)	Valor (R\$)
1	Despesas com Pessoal	1.200.000,00	1.200.000,00
2	Despesas com Material	500.000,00	500.000,00
3	Despesas com Energia	100.000,00	100.000,00
4	Despesas com Transporte	50.000,00	50.000,00
5	Despesas com Aluguel	100.000,00	100.000,00
6	Despesas com Manutenção	100.000,00	100.000,00
7	Despesas com Outros	100.000,00	100.000,00
8	TOTAL	2.100.000,00	2.100.000,00

Item	Descrição	Valor (R\$)	Valor (R\$)
1	Despesas com Pessoal	1.200.000,00	1.200.000,00
2	Despesas com Material	500.000,00	500.000,00
3	Despesas com Energia	100.000,00	100.000,00
4	Despesas com Transporte	50.000,00	50.000,00
5	Despesas com Aluguel	100.000,00	100.000,00
6	Despesas com Manutenção	100.000,00	100.000,00
7	Despesas com Outros	100.000,00	100.000,00
8	TOTAL	2.100.000,00	2.100.000,00

Este relatório foi elaborado com base nos dados constantes nos livros de atas e nos processos administrativos em andamento, sob a responsabilidade do Conselho Municipal de Educação.

São Carlos, 15 de maio de 2018.

 Presidente do Conselho Municipal de Educação

II.a - Metodologia de Memória de Cálculo para as despesas do Município

Pessoal e Encargos Sociais

Metas Anuais	VALOR NOMINAL - R\$ milhares	VARIÇÃO %
2022	51.839	-
2023	62.011	19,62%
2024	63.849	2,96%
2025	64.115	0,42%
2026	65.605	2,32%
2027	68.485	4,39%

Notas Explicativas:

1 - As despesas intra-organismárias compõem os valores projetados da Despesa com Pessoal, relativo as operações entre órgãos, fundos e entidades integrantes dos organismos fiscal e da seguridade social.

Juros e Encargos da Dívida

Metas Anuais	VALOR NOMINAL - R\$ milhares	VARIÇÃO %
2022	0	-
2023	0	-
2024	0	-
2025	39	-
2026	39	0,00%
2027	38	-4,11%

Notas Explicativas:

1 - A projeção para o pagamento de juros e encargos da dívida segue a política do Banco Central do Brasil (Boletim Focus de 10 de maio de 2024), que projetou em 10 de julho de 2024 a taxa SELIC para os exercícios de 2025, 2026, e 2027 em 9%, 9% e 8,63%, respectivamente.

Reserva de Contingência

Metas Anuais	VALOR NOMINAL - R\$ milhares	VARIÇÃO %
2022	0	-
2023	0	-
2024	0	-
2025	1.224	-
2026	1.268	3,56%
2027	1.313	3,59%

Notas Explicativas:

1- Os valores fixados para a Reserva de Contingência serão de, no mínimo, 1% da Receita Corrente e destina-se ao reforço de dotações a serem utilizadas para pagamento de despesas emergenciais, calamitades e outras contingências.

Handwritten signature

1. The first part of the document is a list of names and their corresponding addresses. This list is organized into two columns, with the names on the left and the addresses on the right. The names are listed in a standard font, and the addresses are listed in a smaller font. The list is organized in a way that makes it easy to find a specific name and address.

Name	Address
John Doe	123 Main St, New York, NY 10001
Jane Smith	456 Elm St, Los Angeles, CA 90001
Bob Johnson	789 Oak St, Chicago, IL 60601
Alice Brown	101 Pine St, San Francisco, CA 94101
Charlie White	202 Cedar St, Houston, TX 77001
Diana Green	303 Birch St, Phoenix, AZ 85001
Frank Black	404 Maple St, Philadelphia, PA 19101
Grace King	505 Walnut St, San Diego, CA 92101
Henry Lee	606 Spruce St, Dallas, TX 75201
Ivy Hill	707 Ash St, Austin, TX 78701
Jack King	808 Hickory St, Fort Worth, TX 76101
Karen Lee	909 Cypress St, San Antonio, TX 78201
Leo Hill	1010 Dogwood St, San Jose, CA 95101
Mia King	1111 Redwood St, San Luis Obispo, CA 93201
Noah Hill	1212 Sycamore St, Santa Barbara, CA 93101
Olivia King	1313 Magnolia St, Santa Cruz, CA 95060
Peter Hill	1414 Palm St, Santa Monica, CA 90401
Quinn Hill	1515 Peach St, Santa Ana, CA 92701
Rachel Hill	1616 Plum St, Santa Clara, CA 95050
Sam Hill	1717 Apple St, Santa Cruz, CA 95060
Tina Hill	1818 Orange St, Santa Cruz, CA 95060
Uma Hill	1919 Lemon St, Santa Cruz, CA 95060
Victor Hill	2020 Lime St, Santa Cruz, CA 95060
Wendy Hill	2121 Cherry St, Santa Cruz, CA 95060
Xavier Hill	2222 Peach St, Santa Cruz, CA 95060
Yvonne Hill	2323 Apple St, Santa Cruz, CA 95060
Zoe Hill	2424 Orange St, Santa Cruz, CA 95060

2. The second part of the document is a list of names and their corresponding addresses. This list is organized into two columns, with the names on the left and the addresses on the right. The names are listed in a standard font, and the addresses are listed in a smaller font. The list is organized in a way that makes it easy to find a specific name and address.

Name	Address
John Doe	123 Main St, New York, NY 10001
Jane Smith	456 Elm St, Los Angeles, CA 90001
Bob Johnson	789 Oak St, Chicago, IL 60601
Alice Brown	101 Pine St, San Francisco, CA 94101
Charlie White	202 Cedar St, Houston, TX 77001
Diana Green	303 Birch St, Phoenix, AZ 85001
Frank Black	404 Maple St, Philadelphia, PA 19101
Grace King	505 Walnut St, San Diego, CA 92101
Henry Lee	606 Spruce St, Dallas, TX 75201
Ivy Hill	707 Ash St, Austin, TX 78701
Jack King	808 Hickory St, Fort Worth, TX 76101
Karen Lee	909 Cypress St, San Antonio, TX 78201
Leo Hill	1010 Dogwood St, San Jose, CA 95101
Mia King	1111 Redwood St, San Luis Obispo, CA 93201
Noah Hill	1212 Sycamore St, Santa Barbara, CA 93101
Olivia King	1313 Magnolia St, Santa Cruz, CA 95060
Peter Hill	1414 Palm St, Santa Monica, CA 90401
Quinn Hill	1515 Peach St, Santa Ana, CA 92701
Rachel Hill	1616 Plum St, Santa Clara, CA 95050
Sam Hill	1717 Apple St, Santa Cruz, CA 95060
Tina Hill	1818 Orange St, Santa Cruz, CA 95060
Uma Hill	1919 Lemon St, Santa Cruz, CA 95060
Victor Hill	2020 Lime St, Santa Cruz, CA 95060
Wendy Hill	2121 Cherry St, Santa Cruz, CA 95060
Xavier Hill	2222 Peach St, Santa Cruz, CA 95060
Yvonne Hill	2323 Apple St, Santa Cruz, CA 95060
Zoe Hill	2424 Orange St, Santa Cruz, CA 95060

3. The third part of the document is a list of names and their corresponding addresses. This list is organized into two columns, with the names on the left and the addresses on the right. The names are listed in a standard font, and the addresses are listed in a smaller font. The list is organized in a way that makes it easy to find a specific name and address.

Name	Address
John Doe	123 Main St, New York, NY 10001
Jane Smith	456 Elm St, Los Angeles, CA 90001
Bob Johnson	789 Oak St, Chicago, IL 60601
Alice Brown	101 Pine St, San Francisco, CA 94101
Charlie White	202 Cedar St, Houston, TX 77001
Diana Green	303 Birch St, Phoenix, AZ 85001
Frank Black	404 Maple St, Philadelphia, PA 19101
Grace King	505 Walnut St, San Diego, CA 92101
Henry Lee	606 Spruce St, Dallas, TX 75201
Ivy Hill	707 Ash St, Austin, TX 78701
Jack King	808 Hickory St, Fort Worth, TX 76101
Karen Lee	909 Cypress St, San Antonio, TX 78201
Leo Hill	1010 Dogwood St, San Jose, CA 95101
Mia King	1111 Redwood St, San Luis Obispo, CA 93201
Noah Hill	1212 Sycamore St, Santa Barbara, CA 93101
Olivia King	1313 Magnolia St, Santa Cruz, CA 95060
Peter Hill	1414 Palm St, Santa Monica, CA 90401
Quinn Hill	1515 Peach St, Santa Ana, CA 92701
Rachel Hill	1616 Plum St, Santa Clara, CA 95050
Sam Hill	1717 Apple St, Santa Cruz, CA 95060
Tina Hill	1818 Orange St, Santa Cruz, CA 95060
Uma Hill	1919 Lemon St, Santa Cruz, CA 95060
Victor Hill	2020 Lime St, Santa Cruz, CA 95060
Wendy Hill	2121 Cherry St, Santa Cruz, CA 95060
Xavier Hill	2222 Peach St, Santa Cruz, CA 95060
Yvonne Hill	2323 Apple St, Santa Cruz, CA 95060
Zoe Hill	2424 Orange St, Santa Cruz, CA 95060

4. The fourth part of the document is a list of names and their corresponding addresses. This list is organized into two columns, with the names on the left and the addresses on the right. The names are listed in a standard font, and the addresses are listed in a smaller font. The list is organized in a way that makes it easy to find a specific name and address.

Name	Address
John Doe	123 Main St, New York, NY 10001
Jane Smith	456 Elm St, Los Angeles, CA 90001
Bob Johnson	789 Oak St, Chicago, IL 60601
Alice Brown	101 Pine St, San Francisco, CA 94101
Charlie White	202 Cedar St, Houston, TX 77001
Diana Green	303 Birch St, Phoenix, AZ 85001
Frank Black	404 Maple St, Philadelphia, PA 19101
Grace King	505 Walnut St, San Diego, CA 92101
Henry Lee	606 Spruce St, Dallas, TX 75201
Ivy Hill	707 Ash St, Austin, TX 78701
Jack King	808 Hickory St, Fort Worth, TX 76101
Karen Lee	909 Cypress St, San Antonio, TX 78201
Leo Hill	1010 Dogwood St, San Jose, CA 95101
Mia King	1111 Redwood St, San Luis Obispo, CA 93201
Noah Hill	1212 Sycamore St, Santa Barbara, CA 93101
Olivia King	1313 Magnolia St, Santa Cruz, CA 95060
Peter Hill	1414 Palm St, Santa Monica, CA 90401
Quinn Hill	1515 Peach St, Santa Ana, CA 92701
Rachel Hill	1616 Plum St, Santa Clara, CA 95050
Sam Hill	1717 Apple St, Santa Cruz, CA 95060
Tina Hill	1818 Orange St, Santa Cruz, CA 95060
Uma Hill	1919 Lemon St, Santa Cruz, CA 95060
Victor Hill	2020 Lime St, Santa Cruz, CA 95060
Wendy Hill	2121 Cherry St, Santa Cruz, CA 95060
Xavier Hill	2222 Peach St, Santa Cruz, CA 95060
Yvonne Hill	2323 Apple St, Santa Cruz, CA 95060
Zoe Hill	2424 Orange St, Santa Cruz, CA 95060

5. The fifth part of the document is a list of names and their corresponding addresses. This list is organized into two columns, with the names on the left and the addresses on the right. The names are listed in a standard font, and the addresses are listed in a smaller font. The list is organized in a way that makes it easy to find a specific name and address.



PREFEITURA MUNICIPAL DE GLÓRIA DO GOITÁ/PE
Palácio Municipal Bel. Djalma Souto Maior Paes

IV - Metodologia e Memória de Cálculo das Metas Anuais para o Montante da Dívida Pública

MONTANTE DA DÍVIDA

R\$ milhares

ESPECIFICAÇÃO	2022	2023	2024	2025	2026	2027
DÍVIDA CONSOLIDADA (I)	2.618	2.494	3.297	2.860	2.422	1.985
Dívida Mobiliária	0	0	0	0	0	0
Outras Dívidas	2.618	2.494	3.297	2.860	2.422	1.985
DEDUÇÕES (II)	16.006	10.826	10.709	11.339	11.959	12.584
Ativo Disponível	25.105	19.801	14.400	14.846	15.291	15.750
Haveres Financeiros	491	309	0	0	0	0
(-) Restos a Pagar Processados	5.503	5.401	0	0	0	0
(-) Depósitos Restituíveis e Valores Vinculados	4.087	3.884	3.690	3.507	3.332	3.166
DCL (III) = (I-II)	-13.388	-8.332	-7.412	-8.480	-9.537	-10.599

Notas Explicativas:

1 - A linha de "Deduções" Registra os saldos da Disponibilidade de Caixa Bruta, líquidos dos Restos a Pagar Processados. Se o saldo apurado for negativo, ou seja, se o total da Disponibilidade de Caixa Bruta for menor que Restos a Pagar Processados, esse saldo negativo não deverá ser informado. Assim, quando o cálculo de Disponibilidade de Caixa for negativo, o valor dessa linha deverá ser (0) "zero", conforme instruído no Manual de Demonstrativos Fiscais da STN, 14ª Edição.

2 - Para preenchimento do campo da Dívida Consolidada foram consideradas as projeções de amortização conforme demonstrativo abaixo:

	2022	2023	2024	2025	2026	2027
INSS	2.618	2.474	3.280	2.847	2.413	1.980
MULTA - MINISTÉRIO DO TRABALHO	0	20	16	13	9	5
	0	0	0	0	0	0
-	0	0	0	0	0	0
-	0	0	0	0	0	0
-	0	0	0	0	0	0
-	0	0	0	0	0	0
-	0	0	0	0	0	0
TOTAIS	2.618	2.494	3.297	2.860	2.422	1.985

3 - A projeção do Ativo Disponível e dos Haveres Financeiros de 2023 foi elaborada da seguinte forma:

Valores em milhares (R\$)

Disponibilidade de caixa em 01 de janeiro de 2024
(+) Previsão de Entrada de Recursos até 31 de dezembro de 2024
(=) Disponibilidade de Caixa Bruta
(-) Restos a pagar a serem pagos/cancelados em 2024
(-) Despesas orçamentárias a serem pagas em 2024
(=) Disponibilidade de Caixa Líquida em 2024

19.801
117.287
137.088
5.401
117.287
14.400



PREFEITURA MUNICIPAL DE GLÓRIA DO GOITÁ/PE
Palácio Municipal Bel. Djalma Souto Maior Paes

III - Memória de Cálculo das Metas Anuais para os Resultados Primário e Nominal do Município

R\$ milhares

ESPECIFICAÇÃO	2022	2023	2024	2025	2026	2027
RECEITAS (EXCETO INTRA-ORÇAMENTÁRIAS)	106.976	115.138	117.287	123.535	127.937	132.526
Receita Primária (I)	105.033	113.912	116.015	122.216	126.570	131.110
Receitas Primárias Correntes	104.582	110.757	114.933	121.116	125.431	129.933
Impostos, Taxas e Contribuições de Melhoria	4.363	5.188	5.384	5.587	5.786	5.993
Contribuições	141	458	475	493	510	529
Transferências Correntes	99.873	104.262	108.193	114.492	118.571	122.827
Demais Receitas Primárias Correntes	205	849	881	545	564	584
Receitas Primárias de Capital	451	3.155	1.082	1.100	1.139	1.177
Receita Não primária	1.944	1.226	1.272	1.320	1.367	1.416

ESPECIFICAÇÃO	2022	2023	2024	2025	2026	2027
DESPESAS (EXCETO INTRA-ORÇAMENTÁRIAS)	111.193	120.306	117.287	123.535	127.937	132.526
Despesa Primária - Empenhada/Fixada	110.827	120.033	116.850	123.059	127.460	132.051
Despesas Primárias Correntes	106.195	114.283	116.150	116.625	119.689	124.192
Pessoal e Encargos Sociais	51.839	62.011	63.849	64.115	65.605	68.485
Outras Despesas Correntes	54.356	52.272	52.301	52.509	54.085	55.707
Despesas Primárias de Capital	4.631	5.750	700	6.434	7.771	7.858
Pagamento de Restos a Pagar de Despesas Primárias	2.068	4.759	5.401	0	0	0
Despesa Não Primária	367	273	437	477	477	475
DESPESA PRIMÁRIA PAGA (II)	107.671	120.375	122.251	123.059	126.751	130.553
RESULTADO PRIMÁRIO (III) = (I-II)	-2.638	-6.463	-6.236	-843	-181	557

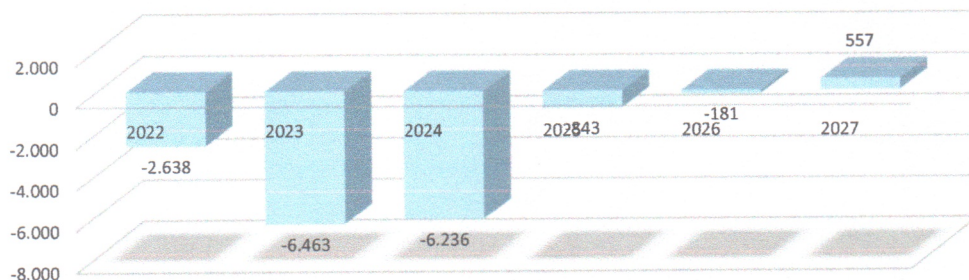
Juros, Encargos e Variações Monetárias Ativos (IV)	1.944	1.226	1.272	1.320	1.367	1.416
Juros, Encargos e Variações Monetárias Passivos/Ativos (V)	0	0	0	39	39	38

RESULTADO NOMINAL (VI) = (III + (IV - V))	-695	-5.237	-4.964	437	1.147	1.935
--	-------------	---------------	---------------	------------	--------------	--------------

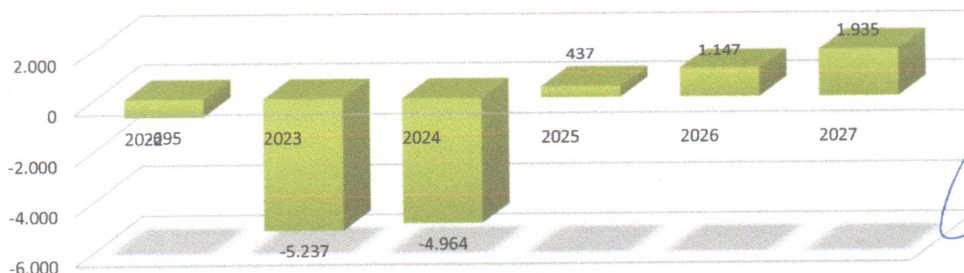
Notas Explicativas:

- 1 - As receitas e despesas intra-orçamentárias não devem compor o cálculo das Receitas e Despesas Primárias, conforme preconiza a 14ª edição do Manual de Demonstrativos Fiscais - MDF.
- 2 - Os dados relativos às receitas e despesas foram extraídos das metas fiscais estabelecidas para as mesmas, conforme demonstrado nas memórias de cálculo das receitas e despesas.
- 3 - O Resultado Primário é calculado pela diferença entre as receitas primárias e despesas primárias.
- 4 - O cálculo da Meta de Resultados Nominal obedeceu ao método acima da linha estabelecida pelo Governo Federal, por meio da Portaria nº 699, de 07 de julho de 2023, que aprovou a 14ª edição do Manual de Demonstrativos Fiscais - MDF, deduzindo do Resultado Primário, a estimativa de juros e encargos passivos (juros pagos) e somando a estimativa de juros e encargos ativos (juros recebidos).

EVOLUÇÃO DO RESULTADO PRIMÁRIO



EVOLUÇÃO DO RESULTADO NOMINAL



THE UNIVERSITY OF CHICAGO

[The body of the document contains several paragraphs of text that are extremely faint and illegible due to the quality of the scan. The text appears to be a formal letter or report, possibly containing names, dates, and institutional affiliations.]

THE UNIVERSITY OF CHICAGO

[A large, faint stamp or signature block is located at the bottom of the page, containing illegible text and possibly a date or reference number.]



PREFEITURA MUNICIPAL DE GLÓRIA DO GOITÁ/PE
Palácio Municipal Bel. Djalma Souto Maior Paes

LEI DE DIRETRIZES ORÇAMENTÁRIAS
 ANEXO DE METAS FISCAIS
AVALIAÇÃO DO CUMPRIMENTO DAS METAS FISCAIS DO EXERCÍCIO ANTERIOR
2025

AMF - Demonstrativo 2 (LRF, Art. 4º § 2º, inciso I)

R\$ milhares

ESPECIFICAÇÃO	Metas Previstas em 2023 ¹ (a)	% PIB*	%RCL	Metas Realizadas em 2023 ² (b)	% PIB*	%RCL	Variação	
							Valor (c)=(b-a)	% (c/a)x100
Receita Total	93.673	38,58	107,78	115.138	44,55	102,82	21.465	22,91
Receitas Primárias (I)	93.574	38,54	107,67	113.912	44,07	101,72	20.338	21,73
Despesa Total	93.673	38,58	107,79	120.306	46,55	107,43	26.633	28,43
Despesas Primárias (II)	87.542	36,05	100,73	120.375	46,57	107,49	32.832	37,50
Resultado Primário (III) = (I - II)	6.032	2,48	6,94	-6.463	- 2,50	-5,77	-12.495	-207,13
Resultado Nominal	6.130	2,52	7,05	-5.237	- 2,03	-4,68	-11.367	-185,43
Dívida Pública Consolidada	1.976	0,81	2,27	2.494	0,96	2,23	518	26,21
Dívida Consolidada Líquida	-7.392	-3,04	-8,51	-8.332	- 3,22	-7,44	-940	12,72

Notas:

1 - Meta de Resultado Primário de 2023 conforme Anexo II da Lei Municipal nº 1.362/2022 (LDO/2023).

2 - Valores retirados do Anexo 12 da Lei Federal 4.320/64 - Balanço Orçamentário e do Anexo 6 - Demonstrativo dos Resultados Primário e Nominal, do RREO do 6º bimestre da Prestação de Contas Anual de 2023, disponível no Portal da Transparência do Município.

Parâmetros	VALOR PREVISTO 2023	VALOR REALIZADO 2023
PIB Nominal em 2023	242.823	258.468,60
Receita Corrente Líquida Municipal em 2023	86.907	111.983

Paes

Tabela 3 – Metas Fiscais atuais comparadas com as fixadas nos três exercícios anteriores



PREFEITURA MUNICIPAL DE GLÓRIA DO GOITÁ/PE
Palácio Municipal Bel. Djalma Souto Maior Paes

LEI DE DIRETRIZES ORÇAMENTÁRIAS
ANEXO DE METAS FISCAIS

METAS FISCAIS ATUAIS COMPARADAS COM AS FIXADAS NOS TRÊS EXERCÍCIOS ANTERIORES
2025

AMF - Demonstrativo 3 (LRF, Art. 4º § 2º, inciso II)

R\$ milhares

ESPECIFICAÇÃO	VALORES A PREÇOS CORRENTES										
	2022	2023	%	2024	%	2025	%	2026	%	2027	%
Receita Total	88.230	93.673	6,169	116.082	23,923	123.535	6,421	127.937	3,563	132.526	3,587
Receitas Primárias (I)	88.102	93.574	6,211	113.984	21,811	122.216	7,222	126.570	3,563	131.110	3,587
Despesa Total	88.230	93.673	6,170	116.082	23,922	123.535	6,421	127.937	3,563	132.526	3,587
Despesas Primárias (II)	87.766	87.542	-0,255	117.396	34,103	123.059	4,823	126.751	3,000	130.553	3,000
Resultado Primário (III) = (I - II)	337	6.032	6,465	-3.413	-12,292	-843	2,399	-181	0,563	557	0,587
Resultado Nominal	-57	6.130	-10.801,613	-1.314	-121,439	437	-133,271	1.147	162,221	1.935	68,732
Dívida Pública Consolidada	2.576	1.976	-23,292	2.056	4,031	2.860	39,108	2.422	-15,289	1.985	-18,049
Dívida Consolidada Líquida	-429	-7.392	1.622,003	-18.587	151,458	-8.480	-54,379	-9.537	12,467	-10.599	11,134

ESPECIFICAÇÃO	VALORES A PREÇOS CONSTANTES										
	2022	2023	%	2024	%	2025	%	2026	%	2027	%
Receita Total	85.246	90.680	6,374	110.229	21,558	119.821	8,702	120.476	0,546	121.162	0,570
Receitas Primárias (I)	85.123	90.585	6,417	108.236	19,486	118.541	9,520	119.188	0,546	119.868	0,570
Despesa Total	85.246	90.681	6,375	110.229	21,557	119.821	8,702	120.476	0,546	121.162	0,570
Despesas Primárias (II)	84.798	84.745	-0,061	111.477	31,543	119.359	7,070	119.359	0,000	119.359	0,000
Resultado Primário (III) = (I - II)	326	5.840	6,478	-3.241	-12,057	-818	2,450	-170	0,546	509	0,570
Resultado Nominal	-55	5.935	-10.822,332	-1.248	-121,030	424	-133,984	1.080	154,583	1.769	63,818
Dívida Pública Consolidada	2.489	1.913	-23,144	1.952	2,046	2.774	42,090	2.281	-17,757	1.815	-20,436
Dívida Consolidada Líquida	-415	-7.156	1.625,337	-17.650	146,659	-8.225	-53,401	-8.981	9,191	-9.690	7,897

METODOLOGIA DE CÁLCULO DOS VALORES CONSTANTES

2022	- Valor Corrente x	1,0350
2023	- Valor Corrente x	1,0330
2024	Valor Corrente	1,0531
2025	- Valor Corrente /	1,0310
2026	- Valor Corrente /	1,0619
2027	- Valor Corrente /	0,938

Paes



PREFEITURA MUNICIPAL DE GLÓRIA DO GOITÁ/PE
Palácio Municipal Bel. Djalma Souto Maior Paes

LEI DE DIRETRIZES ORÇAMENTÁRIAS
 ANEXO DE METAS FISCAIS

EVOLUÇÃO DO PATRIMÔNIO LÍQUIDO
2025

AMF - Demonstrativo 4 (LRF, Art. 4º § 2º, inciso III)

R\$ milhares

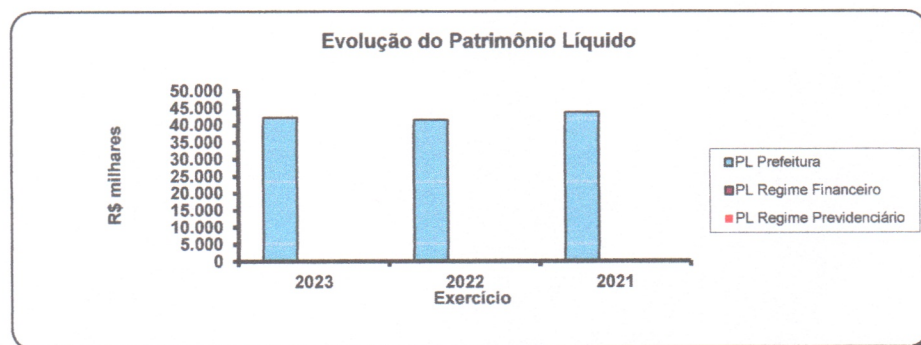
PATRIMÔNIO LÍQUIDO	2023	%	2022	%	2021	%
Patrimônio / Capital	0	0	0	0	0	0
Reservas	0	0	0	0	0	0
Resultado Acumulado	42.037	100	41.396	100	43.606	100
TOTAL	42.037	100	41.396	100	43.606	100

REGIME FINANCEIRO

PATRIMÔNIO LÍQUIDO	2023	%	2022	%	2021	%
Patrimônio	0	0	0	0	0	0
Reservas	0	0	0	0	0	0
Lucros ou Prejuízos Acumulados	0	0	0	0	0	0
TOTAL	0	0	0	0	0	0

REGIME PREVIDENCIÁRIO

PATRIMÔNIO LÍQUIDO	2023	%	2022	%	2021	%
Patrimônio	0	0	0	0	0	0
Reservas	0	0	0	0	0	0
Lucros ou Prejuízos Acumulados	0	0	0	0	0	0
TOTAL	0	0	0	0	0	0



Notas Explicativas:

1 - O Município está vinculado ao Regime Geral de Previdência Social, portanto não existem valores relativos a Patrimônio Líquido do RPPS.

THE UNIVERSITY OF CHICAGO

PHYSICS DEPARTMENT

PHYSICS 439
STATISTICAL MECHANICS

LECTURE NOTES
BY
DAVID J. SAHANE



© 2010 THE UNIVERSITY OF CHICAGO

Tabela 5 – Origem e Aplicação dos Recursos Obtidos com a Alienação de Ativos



PREFEITURA MUNICIPAL DE GLÓRIA DO GOITÁ/PE
Palácio Municipal Bel. Djalma Souto Maior Paes

LEI DE DIRETRIZES ORÇAMENTÁRIAS
 ANEXO DE METAS FISCAIS
**ORIGEM E APLICAÇÃO DOS RECURSOS OBTIDOS COM ALIENAÇÃO DE ATIVOS
 2025**

AMF - Demonstrativo 5 (LRF, Art. 4º § 2º, inciso III)

R\$ milhares

RECEITAS REALIZADAS	2023 (a)	2022 (b)	2021 (c)
RECEITAS DE CAPITAL - ALIENAÇÃO DE ATIVOS (I)	-	-	-
Alienação de Bens Móveis	-	-	-
Alienação de Bens Imóveis	-	-	-
Alienação de Bens Intangíveis	-	-	-
Rendimentos de Aplicações Financeiras	-	-	-
DESPESAS EXECUTADAS	2023 (d)	2022 (e)	2021 (f)
APLICAÇÃO DOS RECURSOS DA ALIENAÇÃO DE ATIVOS (II)	-	-	-
DESPESAS DE CAPITAL	-	-	-
Investimentos	-	-	-
Inversões Financeiras	-	-	-
Amortização da Dívida	-	-	-
DESPESAS CORRENTES DOS REGIMES DE PREVIDÊNCIA	-	-	-
Regime Geral de Previdência Social	-	-	-
Regime Próprio de Previdência dos Servidores ¹	-	-	-
SALDO FINANCEIRO	(g)=((Ia-IId)+(IIIh)	(h)=((Ib-Ile)+(IIIi)	(i)=(Ic-IIf)
VALOR (III)	-	-	-

Fonte: Anexo 11 do RREO - Demonstrativo da Receita de Alienação de Ativos e Aplicação dos Recursos dos exercícios de 2021, 2022 e 2023.

Notas Explicativas:

1 - Despesas previstas no art. 44 da LRF: É vedada a aplicação da receita de capital derivada da alienação de bens e direitos que integram o patrimônio público para o financiamento de despesa corrente, salvo se destinada por lei aos regimes de previdência social, geral e próprio dos servidores públicos.



PREFEITURA MUNICIPAL DE GLÓRIA DO GOITÁ/PE
Palácio Municipal Bel. Djalma Souto Maior Paes

LEI DE DIRETRIZES ORÇAMENTÁRIAS
ANEXO DE METAS FISCAIS

AVALIAÇÃO DA SITUAÇÃO FINANCEIRA E ATUARIAL DO REGIME PRÓPRIO DE PREVIDÊNCIA DOS SERVIDORES E DAS PENSÕES E INATIVOS MILITARES

2025

AMF - Demonstrativo 6 (LRF, art.4º, §2º, inciso IV, alínea "a")

R\$ milhares

RECEITAS E DESPESAS PREVIDENCIÁRIAS DO REGIME PRÓPRIO DE PREVIDÊNCIA DOS SERVIDORES - RPPS

FUNDO EM CAPITALIZAÇÃO (PLANO PREVIDENCIÁRIO)

RECEITAS PREVIDENCIÁRIAS - RPPS (FUNDO EM CAPITALIZAÇÃO)	2021	2022	2023
RECEITAS CORRENTES (I)	-	-	-
Receita de Contribuições dos Segurados	-	-	-
Ativo	-	-	-
Inativo	-	-	-
Pensionista	-	-	-
Receita de Contribuições Patronais	-	-	-
Ativo	-	-	-
Inativo	-	-	-
Pensionista	-	-	-
Receita Patrimonial	-	-	-
Receitas Imobiliárias	-	-	-
Receitas de Valores Mobiliários	-	-	-
Outras Receitas Patrimoniais	-	-	-
Receita de Serviços	-	-	-
Outras Receitas Correntes	-	-	-
Compensação Financeira entre os Regimes	-	-	-
Aportes Periódicos para Amortização de Déficit Atuarial do RPPS (III)¹	-	-	-
Demais Receitas Correntes	-	-	-
RECEITAS DE CAPITAL (III)	-	-	-
Alienação de Bens, Direitos e Ativos	-	-	-
Amortização de Empréstimos	-	-	-
Outras Receitas de Capital	-	-	-
TOTAL DAS RECEITAS DO FUNDO EM CAPITALIZAÇÃO (IV) = (I + III - II)	-	-	-

DESPESAS PREVIDENCIÁRIAS - RPPS (FUNDO EM CAPITALIZAÇÃO)	2021	2022	2023
Benefícios	-	-	-
Aposentadorias	-	-	-
Pensões por Morte	-	-	-
Outras Despesas Previdenciárias	-	-	-
Compensação Financeira entre os Regimes	-	-	-
Demais Despesas Previdenciárias	-	-	-
TOTAL DAS DESPESAS DO FUNDO EM CAPITALIZAÇÃO (V)	-	-	-

RESULTADO PREVIDENCIÁRIO - FUNDO EM CAPITALIZAÇÃO (VI) = (IV - V)²	-	-	-
---	---	---	---

RECURSOS RPPS ARRECADADOS EM EXERCÍCIOS ANTERIORES	2021	2022	2023
VALOR	-	-	-

RESERVA ORÇAMENTÁRIA DO RPPS	2021	2022	2023
VALOR	-	-	-

APORTES DE RECURSOS PARA O FUNDO EM CAPITALIZAÇÃO DO RPPS	2021	2022	2023
Plano de Amortização - Contribuição Patronal Suplementar			
Plano de Amortização - Aporte Periódico de Valores Predefinidos			
Outros Aportes para O RPPS			
Recursos para Cobertura de Déficit Financeiro			

BENS E DIREITOS DO RPPS (FUNDO EM CAPITALIZAÇÃO)	2021	2022	2023
Caixa e Equivalente de Caixa			
Investimentos e Aplicações			
Outro Bens e Direitos			

continua

FUNDO EM REPARTIÇÃO (PLANO FINANCEIRO)

RECEITAS PREVIDENCIÁRIAS - RPPS (FUNDO EM REPARTIÇÃO)	2021	2022	2023
RECEITAS CORRENTES (VII)	-	-	-
Receita de Contribuições dos Segurados	-	-	-
Ativo	-	-	-
Inativo	-	-	-
Pensionista	-	-	-
Receita de Contribuições Patronais	-	-	-
Ativo	-	-	-
Inativo	-	-	-
Pensionista	-	-	-
Receita Patrimonial	-	-	-
Receitas Imobiliárias	-	-	-
Receitas de Valores Mobiliários	-	-	-
Outras Receitas Patrimoniais	-	-	-
Receita de Serviços	-	-	-
Outras Receitas Correntes	-	-	-
Compensação Financeira entre os Regimes	-	-	-
Demais Receitas Correntes	-	-	-
RECEITAS DE CAPITAL (VIII)	-	-	-
Alienação de Bens, Direitos e Ativos	-	-	-
Amortização de Empréstimos	-	-	-
Outras Receitas de Capital	-	-	-
TOTAL DAS RECEITAS DO FUNDO EM REPARTIÇÃO (IX) = (VII + VIII)	-	-	-

DESPESAS PREVIDENCIÁRIAS - RPPS (FUNDO EM REPARTIÇÃO)	2021	2022	2023
Benefícios	-	-	-
Aposentadorias	-	-	-
Pensões por Morte	-	-	-
Outras Despesas Previdenciárias	-	-	-
Compensação Financeira entre os Regimes	-	-	-
Demais Despesas Previdenciárias	-	-	-
TOTAL DAS DESPESAS DO FUNDO EM REPARTIÇÃO (X)	-	-	-

RESULTADO PREVIDENCIÁRIO - FUNDO EM REPARTIÇÃO (XI) = (IX - X)²	-	-	-
---	---	---	---

APORTES DE RECURSOS PARA O FUNDO EM REPARTIÇÃO DO RPPS	2021	2022	2023
Recursos para Cobertura de Insuficiência Financeira	-	-	-
Recursos Para Formação de Reserva	-	-	-

BENS E DIREITOS DO RPPS (FUNDO EM REPARTIÇÃO)	2021	2022	2023
Caixa e Equivalente de Caixa	-	-	-
Investimentos e Aplicações	-	-	-
Outro Bens e Direitos	-	-	-

ADMINISTRAÇÃO DO REGIME PRÓPRIO DE PREVIDÊNCIA DOS SERVIDORES - RPPS

RECEITAS DA ADMINISTRAÇÃO - RPPS	2021	2022	2023
RECEITAS CORRENTES	-	-	-
TOTAL DAS RECEITAS DA ADMINISTRAÇÃO - RPPS - (XII)	-	-	-

DESPESAS DA ADMINISTRAÇÃO - RPPS	2021	2022	2023
DESPESAS CORRENTES (XIII)	-	-	-
Pessoal e Encargos Sociais	-	-	-
Demais Despesas Correntes	-	-	-
DESPESAS DE CAPITAL (XIV)	-	-	-
TOTAL DAS DESPESAS DA ADMINISTRAÇÃO RPPS (XV) = (XIII + XIV)	-	-	-

RESULTADO DA ADMINISTRAÇÃO RPPS (XVI) = (XII - XV)²	-	-	-
---	---	---	---



BENS E DIREITOS DO RPPS - ADMINISTRAÇÃO DO RPPS	2021	2022	2023
Caixa e Equivalente de Caixa	-	-	-
Investimentos e Aplicações	-	-	-
Outro Bens e Direitos	-	-	-

BENEFÍCIOS PREVIDENCIÁRIOS MANTIDOS PELO TESOURO

RECEITAS PREVIDENCIÁRIAS (BENEFÍCIOS MANTIDOS PELO TESOURO)	2021	2022	2023
Contribuição dos Servidores	-	-	-
Demais Receitas Previdenciárias	-	-	-
TOTAL DAS RECEITAS (BENEFÍCIOS MANTIDOS PELO TESOURO) (XVII)	-	-	-
DESPESAS PREVIDENCIÁRIAS (BENEFÍCIOS MANTIDOS PELO TESOURO)	2021	2022	2023
Aposentadorias	-	-	-
Pensões	-	-	-
Outras Despesas Previdenciárias	-	-	-
TOTAL DAS DESPESAS (BENEFÍCIOS MANTIDOS PELO TESOURO) (XVIII)	-	-	-
RESULTADO DOS BENEFÍCIOS MANTIDOS PELO TESOURO (XIX) = (XVII - XVIII)²	-	-	-

RECEITAS E DESPESAS ASSOCIADAS ÀS PENSÕES E AOS INATIVOS MILITARES (SISTEMA DE PROTEÇÃO SOCIAL DOS MILITARES)

RECEITAS DE CONTRIBUIÇÕES DOS MILITARES	2021	2022	2023
Contribuição sobre a remuneração dos militares ativos	-	-	-
Contribuição sobre a remuneração dos militares inativos	-	-	-
Contribuição sobre a remuneração dos pensionistas	-	-	-
Outras contribuições	-	-	-
TOTAL DAS CONTRIBUIÇÕES DOS MILITARES (XX)	-	-	-
DESPESAS COM INATIVOS E PENSIONISTAS MILITARES	2021	2022	2023
Inatividade	-	-	-
Pensões	-	-	-
Outras Despesas	-	-	-
TOTAL DAS DESPESAS COM INATIVOS E PENSIONISTAS MILITARES (XXI)	-	-	-
RESULTADO ASSOCIADO ÀS PENSÕES E AOS INATIVOS MILITARES (XXII) = (XX-XXI)²	-	-	-



Nota Explicativa:

1 - Não existem valores para RPPS em razão do Município estar vinculado ao Regime Geral de Previdência Social, administrado pelo INSS e objeto de demonstrativo na LDO da União.

Handwritten signature in blue ink.



PREFEITURA MUNICIPAL DE GLÓRIA DO GOITÁ/PE
Palácio Municipal Bel. Djalma Souto Maior Paes

LEI DE DIRETRIZES ORÇAMENTÁRIAS
 ANEXO DE METAS FISCAIS
2025

AMF - Demonstrativo 6 (LRF, art.4º, §2º, inciso IV, alínea "a")

R\$ milhares

PROJEÇÃO ATUARIAL DO REGIME PRÓPRIO DE PREVIDÊNCIA DOS SERVIDORES

PLANO PREVIDENCIÁRIO

EXERCÍCIO	Receitas Previdenciárias (a)	Despesas Previdenciárias (b)	Resultado Previdenciário (c) = (a-b)	Saldo Financeiro do Exercício (d) = (d Exercício Anterior) + (c)
2024			-	-
2025			-	-
2026			-	-
2027			-	-
2028			-	-
2029			-	-
2030			-	-
2031			-	-
2032			-	-
2033			-	-
2034			-	-
2035			-	-
2036			-	-
2037			-	-
2038			-	-
2039			-	-
2040			-	-
2041			-	-
2042			-	-
2043			-	-
2044			-	-
2045			-	-
2046			-	-
2047			-	-
2048			-	-
2049			-	-
2050			-	-
2051			-	-
2052			-	-
2053			-	-
2054			-	-
2055			-	-
2056			-	-
2057			-	-
2058			-	-
2059			-	-

(continua)

EXERCÍCIO	Receitas Previdenciárias (a)	Despesas Previdenciárias (b)	Resultado Previdenciário (c) = (a-b)	Saldo Financeiro do Exercício (d) = (d Exercício Anterior) + (c)
2058			-	-
2059			-	-
2060			-	-
2061			-	-
2062			-	-
2063			-	-
2064			-	-
2065			-	-
2066			-	-
2067			-	-
2068			-	-
2069			-	-
2070			-	-
2071			-	-
2072			-	-
2073			-	-
2074			-	-
2075			-	-
2076			-	-
2077			-	-
2078			-	-
2079			-	-
2080			-	-
2081			-	-
2082			-	-
2083			-	-
2084			-	-
2085			-	-
2086			-	-
2087			-	-
2088			-	-
2089			-	-
2090			-	-
2091			-	-
2092			-	-
2093			-	-
2094			-	-
2095			-	-
2096			-	-
2097			-	-

"Não existem valores para RPPS em razão do Município estar vinculado ao Regime Geral de Previdência Social, administrado pelo INSS e objeto de demonstrativo na LDO da União".

Handwritten signature: S. Saus.



PREFEITURA MUNICIPAL DE GLÓRIA DO GOITÁ/PE
Palácio Municipal Bel. Djalma Souto Maior Paes

LEI DE DIRETRIZES ORÇAMENTÁRIAS
 ANEXO DE METAS FISCAIS
ESTIMATIVA E COMPENSAÇÃO DA RENÚNCIA DE RECEITA
AMF - Demonstrativo 6 (LRF, art.4º, §2º, inciso IV, alínea "a")

AMF - Demonstrativo 7 (LRF, Art. 4º § 2º, inciso V)

R\$ milhares

TRIBUTOS	MODALIDADE	SETORES/ PROGRAMAS/ BENEFICIÁRIO	RENÚNCIA DE RECEITA PREVISTA			COMPENSAÇÃO
			2025	2026	2027	
TOTAL						-

Nota:

Não são estimados valores, para renúncia de receita, relativos a eventual concessão de benefício fiscal, a serem concedidos nos termos do art. 14 da Lei de Responsabilidade Fiscal e nos termos do texto legal do Projeto de Lei de Diretrizes Orçamentárias para 2024, devendo ser feito estudo de impacto orçamentário-financeiro por ocasião da concessão do benefício, durante o exercício respectivo.



PREFEITURA MUNICIPAL DE GLÓRIA DO GOITÁ/PE
Palácio Municipal Bel. Djalma Souto Maior Paes

LEI DE DIRETRIZES ORÇAMENTÁRIAS
ANEXO DE METAS FISCAIS

MARGEM DE EXPANSÃO DAS DESPESAS OBRIGATÓRIAS DE CARÁTER CONTINUADO
AMF - Demonstrativo 6 (LRF, art.4º, §2º, inciso IV, alínea "a")

EVENTOS	Valor Previsto para 2025
Aumento Permanente da Receita	6.231
(-) Transferências Constitucionais	-
(-) Transferências ao FUNDEB	540
Saldo Final do Aumento Permanente de Receita (I)	5.691
Redução Permanente de Despesa (II)	-
Margem Bruta (III) = (I+II)	5.691
Saldo Utilizado na Margem Bruta (IV)	266
Novas DOCC	266
Novas DOCC geradas por PPP	-
Margem Líquida de Expansão de DOCC (V) = (III-IV)	5.425

Notas Explicativas:

1 - As Despesas Obrigatórias de Caráter Continuado, nos termos do art. 17 da LRF, para o Município em 2025, decorrem do aumento do salário mínimo nacional, estimado em R\$ 1502,00, conforme previsto no PLDO 2025 da União.



PREFEITURA MUNICIPAL DE GLÓRIA DO GOITÁ/PE
Palácio Municipal Bel. Djalma Souto Maior Paes

LEI DE DIRETRIZES ORÇAMENTÁRIAS
ANEXO DE RISCOS FISCAIS
DEMONSTRATIVO DE RISCOS FISCAIS E PROVIDÊNCIAS
2025

ARF (LRF, art 4º, § 3º)

R\$ milhares

PASSIVOS CONTINGENTES		PROVIDÊNCIAS	
Descrição	Valor	Descrição	Valor
Demandas Judiciais	1.134	<i>Abertura de créditos adicionais a partir da Reserva de Contingência</i>	1.134
Dívidas em Processo de Reconhecimento			
Avais e Garantias Concedidas			
Assunção de Passivos			
Assistências Diversas			
<i>*Assistência emergencial contra seca, enchentes, catástrofes, epidemias, pandemias, etc.</i>	300		300
Outros Passivos Contingentes			
SUBTOTAL	1.434	SUBTOTAL	1.434

DEMAIS RISCOS FISCAIS PASSIVOS		PROVIDÊNCIAS	
Descrição	Valor	Descrição	Valor
Frustração de Arrecadação	1.500		1.500
<i>*Não recebimento de emendas parlamentares e recursos de convênios dos governos Estaduais e Federais.</i>	1.500	<i>Contingenciamento das despesas/limitação de empenho de investimentos com fonte de recurso de emendas parlamentares ou convênios</i>	1.500
Restituição de Tributos a Maior			
Discrepância de Projeções:			
Outros Riscos Fiscais			
SUBTOTAL	1.500	SUBTOTAL	1.500
TOTAL	2.934	TOTAL	2.934

Paes.

