



**LEI DE DIRETRIZES ORÇAMENTÁRIAS
ANEXO DE METAS FISCAIS
METAS ANUAIS
2020**

LRF, Art. 4º § 1º

R\$ milhares

ESPECIFICAÇÃO	2020			2021			2022		
	Valor Corrente (a)	Valor Constante	% RCL (a/RCL)x100	Valor Corrente (b)	Valor Constante	% RCL (a/RCL)x100	Valor Corrente (c)	Valor Constante	% RCL (a/RCL)x100
Receita Total	68.376	65.746	126,47	72.558	67.278	130,80	76.933	66.143	135,31
Receitas Não-Financeiras (I)	68.376	65.746	126,47	72.558	67.278	130,80	76.933	66.143	135,31
Despesa Total	68.376	65.746	126,47	72.558	67.278	130,80	76.933	66.144	135,31
Despesas Não-Financeiras (II)	67.862	65.252	125,52	72.050	66.807	129,89	76.424	65.706	134,41
Resultado Primário (I-II)	514	495	0,95	508	471	0,92	508	437	0,89
Resultado Nominal	-504	-484	-0,93	-172	-160	-0,31	0	0	0,00
Dívida Pública Consolidada	2.386	2.294	4,41	1.915	1.776	3,45	1.444	1.241	2,54
Dívida Consolidada Líquida	172	165	0,32	0	0	0,00	0	0	0,00
Receitas Primárias advindas de PPP (IV)	0	0	0,00	0	0	0,00	0	0	0,00
Despesas Primárias geradas por PPP (V)	0	0	0,00	0	0	0,00	0	0	0,00
Impacto do saldo das PPP (VI) = (IV-V)	0	0	0,00	0	0	0,00	0	0	0,00

Ano	Taxa de Crescimento do PIB % *	Projeção da RCL
2016	-	47.626
2017	1,10%	52.967
2018	1,10%	52.123
2019	1,00%	52.644
2020	2,70%	54.066
2021	2,60%	55.471
2022	2,50%	56.858

*Parâmetros da Secretaria de Planejamentos Estratégicos - Ministério da Fazenda

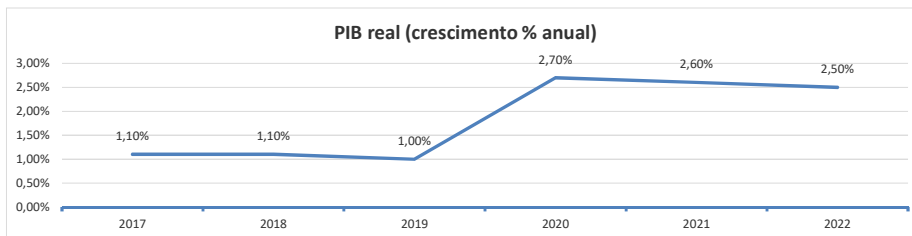
3 - O cálculo das Metas foi realizado considerando-se o seguinte cenário macroeconômico

VARIAVEIS	2020	2021	2022
PIB real (crescimento % anual)	2,70	2,60	2,50
Inflação Média (% anual) projetada com base no índice IPCA	4,00	3,70	3,70
Projeções da Taxa SELIC (fim de período % a.a.)	7,50	8,00	8,00
Receita Corrente Líquida - RCL	54.066	55.471	56.858

4 - Metodologia de Cálculo dos Valores Contantes

	2020	2021	2022
Índice para Deflação	1,040	1,078	1,163

5 - Série histórica do PIB



I - Metodologia e Memória de Cálculo das Metas Anuais da Receita

LEI DE DIRETRIZES ORÇAMENTÁRIAS 2020

R\$ milhares

ESPECIFICAÇÃO - Portaria STN 05/2015	Realizado 2017	Realizado 2018	Projetado 2019
RECEITAS CORRENTES	52.967	52.123	56.717
Receita Tributária	1.932	1.740	1.249
Receitas de Contribuições	299	334	358
Receita Patrimonial	441	135	84
Aplicações Financeiras	0	0	0
Outras Receitas Patrimoniais	441	135	84
Receita Agropecuária	0	0	0
Receita Industrial	0	0	0
Receita de Serviços	0	56	43
Transferências Correntes	45.184	49.328	54.881
Cota-Parte do FPM	20.068	21.418	24.743
Transf. de Recursos do SUS - FMS	4.856	5.569	4.480
Cota-Parte do ICMS	9.771	10.548	11.401
Cota-Parte do IPVA	574	686	1.382
Transferências do FUNDEB	13.038	14.495	17.218
Outras Transferências Correntes	2.640	2.813	2.814
(-)Deduções	5.763	6.201	7.157
Outras Receitas Correntes	5.111	530	102
Receita da Dívida Ativa	81	0	0
Demais Receitas	5.030	530	102
RECEITA DE CAPITAL	149	1.713	42
Operações de Créditos	0	0	0
Alienação de Bens	0	0	0
Amortização de Empréstimos	0	0	0
Transferências de Capital	149	1.713	42
Outras Receitas de Capital	0	0	0
TOTAL GERAL DA RECEITA	53.116	53.836	56.759

ESPECIFICAÇÃO - Portaria STN 05/2015	PREVISÃO - R\$ milhares		
	2020	2021	2022
RECEITAS CORRENTES	66.376	70.558	74.933
Receita Tributária	1.603	1.704	1.810
Receitas de Contribuições	460	489	519
Receita Patrimonial	98	104	111
Aplicações Financeiras	0	0	0
Outras Receitas Patrimoniais	98	104	111
Receita Agropecuária	0	0	0
Receita Industrial	0	0	0
Receita de Serviços	50	53	57
Transferências Correntes	64.046	68.081	72.302
Cota-Parte do FPM	28.875	30.694	32.597
Transf. de Recursos do SUS - FMS	5.228	5.558	5.902
Cota-Parte do ICMS	13.305	14.143	15.020
Cota-Parte do IPVA	1.613	1.714	1.821
Transferências do FUNDEB	20.093	21.359	22.684
Outras Transferências Correntes	3.284	3.491	3.707
(-)Deduções	8.352	8.878	9.429
Outras Receitas Correntes	119	127	134
Receita da Dívida Ativa	0	0	0
Demais Receitas	119	127	134
RECEITA DE CAPITAL	2.000	2.000	2.000
Operações de Créditos	0	0	0
Alienação de Bens	0	0	0
Amortização de Empréstimos	0	0	0
Transferências de Capital	2.000	2.000	2.000
Outras Receitas de Capital	0	0	0
TOTAL GERAL DA RECEITA	68.376	72.558	76.933

Nota:

1 - Os parâmetros utilizados para se chegar aos valores projetados foram baseados na taxa de inflação do Índice de Preços ao Consumidor (IPCA), na taxa de crescimento do PIB nacional e nas ações econômico-financeiras e administrativas que serão tomadas por este município para obter uma melhoria na fiscalização e obtenção de recursos financeiros para os exercícios futuros.

I.a - Metodologia e Memória de Cálculo das Principais Fontes de Receita

Receita Tributária

Metas Anuais	VALOR NOMINAL - R\$ milhares	VARIAÇÃO %
2017	1.932	-
2018	1.740	-9,94%
2019	1.249	-28,22%
2020	1.603	10,72%
2021	1.704	10,64%
2022	1.810	10,63%

Receita da Dívida Ativa

Metas Anuais	VALOR NOMINAL - R\$ milhares	VARIAÇÃO %
2017	81	-
2018	0	-100,00%
2019	0	#DIV/0!
2020	0	10,72%
2021	0	6,40%
2022	0	6,30%

Cota-Parte do Fundo de Participação dos Municípios

Metas Anuais	VALOR NOMINAL - R\$ milhares	VARIAÇÃO %
2017	20.068	-
2018	21.418	6,73%
2019	24.743	15,52%
2020	28.875	16,70%
2021	30.694	6,30%
2022	32.597	6,20%

Transferências de Recursos do SUS

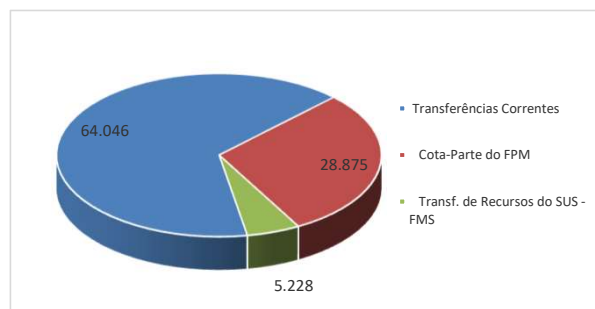
Metas Anuais	VALOR NOMINAL - R\$ milhares	VARIAÇÃO %
2017	4.856	-
2018	5.569	14,68%
2019	4.480	-19,55%
2020	5.228	7,20%
2021	5.558	6,30%
2022	5.902	6,30%

Notas:

1 - O aumento previsto para a Receita Tributária e Receita da Dívida Ativa, provém da aplicação de uma política de intensificação da fiscalização na arrecadação dos tributos de competência municipal, o que refletirá num acréscimo de 10% nas projeções de 2020 a 2022.

2 - As projeções para 2020, 2021 e 2022 foram realizadas considerando-se a taxa de inflação do IPCA prevista respectivamente em 4,00%, 3,70% e 3,70%. Também foi considerada a previsão da taxa de crescimento do PIB para 2020, 2021 e 2022 com os respectivos percentuais de 2,70%, 2,60% e 2,50%. Estes parâmetros foram utilizados pela Secretaria do Orçamento Fiscal do Ministério do Planejamento, Orçamento e Gestão e publicados no Projeto de Lei de Diretrizes Orçamentárias para 2020.

1. Participação do FPM e Transferências do SUS nas Transferências Correntes - 2020



II - Metodologia e Memória de Cálculo das Metas Anuais da Despesa

TOTAL DAS DESPESAS

R\$ milhares

CATEGORIA ECONÔMICA E GRUPOS DE NATUREZA DE DESPESA	Realizada		Projetada
	2017	2018	2019
DESPESAS CORRENTES	52.429	54.171	54.308
Pessoal e Encargos Sociais	34.148	33.426	33.600
Juros e Encargos da Dívida	0	0	0
Outras Despesas Correntes	18.281	20.745	20.708
DESPESAS DE CAPITAL	1.583	2.228	954
Investimentos	687	1.346	441
Inversões Financeiras	0	361	0
Amortização da Dívida	896	521	513
RESERVA DE CONTINGÊNCIA	0	0	0
TOTAL	54.012	56.399	55.262

CATEGORIA ECONÔMICA E GRUPOS DE NATUREZA DE DESPESA	PREVISÃO - R\$ milhares		
	2020	2021	2022
DESPESAS CORRENTES	63.370	68.476	72.763
Pessoal e Encargos Sociais	35.843	38.101	40.464
Juros e Encargos da Dívida	36	38	38
Outras Despesas Correntes	27.491	30.337	32.262
DESPESAS DE CAPITAL	4.342	3.377	3.420
Investimentos	3.864	2.906	2.949
Inversões Financeiras	0	0	0
Amortização da Dívida	478	471	471
RESERVA DE CONTINGÊNCIA	664	706	749
Reserva de Contigência	664	706	749
Reserva do RPPS	0	0	0
TOTAL	68.376	72.558	76.933

Fonte:

1 - Os valores projetados para outras despesas correntes foram baseados na projeção da taxa de inflação do Índice de Preços ao Consumidor (IPCA) em 4,00%, 3,70% e 3,70% respectivamente para os exercícios de 2020 a 2022. Também foi considerada a previsão da taxa de crescimento do PIB para os exercícios de 2020 a 2022 com os respectivos percentual de 2,70%, 2,60% e 2,50%. Estes parâmetros foram utilizados pela Secretaria do Orçamento Fiscal do Ministério do Planejamento, Orçamento e Gestão e publicados no Projeto de Lei de Diretrizes Orçamentárias para 2020.

II.a - Metodologia de Memória de Cálculo da Despesa

Pessoal e Encargos Sociais

Metas Anuais	VALOR NOMINAL - R\$ milhares	VARIAÇÃO %
2017	34.148	-
2018	33.426	-2,11%
2019	33.600	0,52%
2020	35.843	5,87%
2021	38.101	6,30%
2022	40.464	6,20%

Nota:

1 - O aumento do volume de despesas identificado no Grupo de Natureza de Despesa Pessoal e Encargos Sociais se deve a fatos como o reajuste salarial dos servidores da ativa e dos proventos de aposentadoria dos inativos, obedecendo ao limite prudencial de despesa com pessoal do município, conforme § único do art. 22 da LRF.

Juros e Encargos da Dívida

Metas Anuais	VALOR NOMINAL - R\$ milhares	VARIAÇÃO %
2017	0	-
2018	0	0,00%
2019	0	0,00%
2020	36	0,00%
2021	38	103,90%
2022	38	100,00%

Fonte:

1 - A projeção para o pagamento de juros e encargos da dívida dar-se-á pela taxa de juros a longo prazo (TJLP%) de 7,5%, 8,0% e 8,0% com base nos valores amortizados respectivamente nos exercícios de 2020, 2021 e 2022.

Reserva de Contingência

Metas Anuais	VALOR NOMINAL - R\$ milhares	VARIAÇÃO %
2017	0	-
2018	0	0,00%
2019	0	0,00%
2020	664	0,00%
2021	706	6,30%
2022	749	6,20%

Nota:

1- Os valores fixados para a Reserva de Contingência terão a função de suprir dotações a serem utilizadas para pagamento de contingências do município, correspondendo a 1% da Receita Corrente Líquida.

III - Metodologia e Memória de Cálculo das Metas Anuais para o Resultado Primário

RESULTADO PRIMÁRIO

R\$ milhares

ESPECIFICAÇÃO	2017	2018	2019	2020	2021	2022
RECEITAS CORRENTES (I)	52.967	52.123	56.717	66.376	70.558	74.933
Receita Tributária	1.932	1.740	1.249	1.603	1.704	1.810
Receitas de Contribuições	299	334	358	460	489	519
Receita Patrimonial	441	135	84	98	104	111
Aplicações Financeiras (II)	0	0	0	0	0	0
Outras Receitas Patrimoniais	441	135	84	98	104	111
Receita Agropecuária	0	0	0	0	0	0
Receita Industrial	0	0	0	0	0	0
Receita de Serviços	0	56	43	50	53	57
Transferências Correntes	45.184	49.328	54.881	64.046	68.081	72.302
Outras Receitas Correntes	5.111	530	102	119	127	134
RECEITAS FISCAIS CORRENTES (III) = (I) - (II)	52.967	52.123	56.717	66.376	70.558	74.933
RECEITA DE CAPITAL (IV)	149	1.713	42	2.000	2.000	2.000
Operações de Créditos (V)	0	0	0	0	0	0
Alienação de Bens (VI)	0	0	0	0	0	0
Amortização de Empréstimos (VII)	0	0	0	0	0	0
Transferências de Capital	149	1.713	42	2.000	2.000	2.000
Outras Receitas de Capital	0	0	0	0	0	0
RECEITAS FISCAIS DE CAPITAL (VIII) = (IV-V-VI-VII)	149	1.713	42	2.000	2.000	2.000
RECEITAS NÃO-FINANCEIRAS (IX) = (III+VIII)	53.116	53.836	56.759	68.376	72.558	76.933
DESPESAS CORRENTES (X)	52.429	54.171	54.308	63.370	68.476	72.763
Pessoal e Encargos Sociais	34.148	33.426	33.600	35.843	38.101	40.464
Juros e Encargos da Dívida (XI)	0	0	0	36	38	38
Outras Despesas Correntes	18.281	20.745	20.708	27.491	30.337	32.262
DESPESAS FISCAIS CORRENTES (XII) = (X-XI)	52.429	54.171	54.308	63.334	68.438	72.726
DESPESAS DE CAPITAL (XIII)	1.583	2.228	954	4.342	3.377	3.420
Investimentos	687	1.346	441	3.864	2.906	2.949
Inversões Financeiras	0	361	0	0	0	0
Amortização da Dívida (XIV)	896	521	513	478	471	471
DESPESAS FISCAIS DE CAPITAL (XV) = (XIII-XIV)	687	1.707	441	3.864	2.906	2.949
RESERVA DE CONTINGÊNCIA (XVI)	0	0	0	664	706	749
DESPESAS NÃO-FINANCEIRAS (XVII) = (XII+XV+XVI)	53.116	55.878	54.749	67.862	72.050	76.424
RESULTADO PRIMÁRIO (IX-XVII)	0	-2.042	2.010	514	508	508

Nota:

- Os dados relativos às receitas e despesas foram extraídos das metas fiscais estabelecidas para as mesmas, conforme demonstrado anteriormente.
- O cálculo da Meta de Resultado Primário obedeceu à metodologia estabelecida pelo Governo Federal, através das Portarias expedidas pelo STN - Secretaria do Tesouro Nacional, relativas às normas da contabilidade pública.



IV - Metodologia e Memória de Cálculo das Metas Anuais para o Resultado Nominal

RESULTADO NOMINAL

R\$ milhares

ESPECIFICAÇÃO	2017 (b)	2018 (c)	2019 (d)	2020 (e)	2021 (f)	2022 (g)
DÍVIDA CONSOLIDADA (I)	3.902	3.377	2.864	2.386	1.915	1.444
DEDUÇÕES (II)	821	0	2.188	2.214	2.238	2.261
Ativo Financeiro	4.073	3.036	1.457	1.474	1.490	1.505
Haveres Financeiros	937	723	731	740	748	756
(-) Restos a Pagar Processados	4.189	4.312	0	0	0	0
DÍVIDA CONSOLIDADA LÍQUIDA (III) = (I-II)	3.081	3.377	676	172	0	0
RECEITA DE PRIVATIZAÇÕES (IV)	0	0	0	0	0	0
PASSIVOS RECONHECIDOS (V)	0	0	0	0	0	0
DÍVIDA FISCAL LÍQUIDA (III+IV+V)	3.081	3.377	676	172	0	0
RESULTADO NOMINAL	(b-a *)	(c-b)	(d-c)	(e-d)	(f-e)	(g-f)
	-3.252	296	-2.701	-504	-172	0

Notas:

1 - O cálculo da Metas Anuais relativas ao resultado Nominal foi efetuado em conformidade com a metodologia estabelecida pelo Governo Federal, normatizada pela STN - Secretaria do Tesouro Nacional.

*: Refere-se ao valor previsto da Dívida Consolidada Líquida da exercício orçamentário anterior ao previsto no exercício de 2016.

V - Metodologia e Memória de Cálculo das Metas Anuais para o Montante da Dívida Pública

MONTANTE DA DÍVIDA

R\$ milhares

ESPECIFICAÇÃO	2017	2018	2019	2020	2021	2022
DÍVIDA CONSOLIDADA (I)	3.902	3.377	2.864	2.386	1.915	1.444
Dívida Mobiliária						
Outras Dívidas	3.902	3.377	2.864	2.386	1.915	1.444
DEDUÇÕES (II)	821	0	2.188	2.214	2.238	2.261
Ativo Disponível	4.073	3.036	1.457	1.474	1.490	1.505
Haveres Financeiros	937	723	731	740	748	756
(-) Restos a Pagar Processados	4.189	4.312	0	0	0	0
DCL (III) = (I-II)	3.081	3.377	676	172	0	0

Nota:

1 - Para preenchimento do campo da Dívida Consolidada foram consideradas as projeções de amortização conforme demonstrativo abaixo:

	2018	2019	2020	2021	2022
INSS	3.328	2.857	2.386	1.915	1.444
PROCURADORIA GERAL	49	7	0	0	0
	0	0	0	0	0
TOTAIS	3.377	2.864	2.386	1.915	1.444

2 - A projeção do Ativo Disponível e dos Haveres Financeiros de 2019 foi elaborada da seguinte forma:

	Valores em milhares (R\$)
Disponibilidade de caixa de 2018	3.036
Realizável de 2018	723
(=) Ativo Financeiro de 2018	3.759
(-) Restos a Pagar Processados	4.312
(=) Saldo Financeiro de 2018	-553
(+) Resultado Primário provável para 2019	2.010
(=) Disponibilidade Financeira projetada para 2019	1.457



LEI DE DIRETRIZES ORÇAMENTÁRIAS
ANEXO DE METAS FISCAIS
AVALIAÇÃO DO CUMPRIMENTO DAS METAS FISCAIS DO EXERCÍCIO ANTERIOR
2020

LRF, Art. 4º § 2º, inciso I

R\$ milhares

ESPECIFICAÇÃO	Metas Previstas em 2018 (a)	% RCL	Metas Realizadas em 2018 (b)	% RCL	Variação	
					Valor (c)=(b-a)	% (c/a)x100
Receita Total	58.512	101,20	53.836	103,29	-4.676	0,17
Receitas Não-Financeiras (I)	57.852	100,53	53.836	103,29	-4.016	0,17
Despesa Total	58.512	101,20	56.399	108,20	-2.113	0,17
Despesas Não-Financeiras (II)	58.090	100,23	55.878	107,20	-2.212	0,17
Resultado Primário (I-II)	-238	0,29	-2.042	-3,92	-1.804	-0,12
Resultado Nominal	0	0,00	296	0,57	296	0,00
Dívida Pública Consolidada	8.124	24,54	3.377	6,48	-4.747	0,30
Dívida Consolidada Líquida	4.704	18,43	3.377	6,48	-1.327	0,39

Demonstrativo III - Metas Fiscais Atuais Comparadas com as Fixadas nos Três Exercícios Anteriores



LEI DE DIRETRIZES ORÇAMENTÁRIAS
ANEXO DE METAS FISCAIS
METAS FISCAIS ATUAIS COMPARADAS COM AS FIXADAS NOS TRÊS EXERCÍCIOS ANTERIORES
2020

AMF – Demonstrativo 3 (LRF, art.4º, §2º, inciso II)

R\$ milhares

ESPECIFICAÇÃO	VALORES A PREÇOS CORRENTES										
	2017	2018	%	2019	%	2020	%	2021	%	2022	%
Receita Total	53.116	58.512	10,159	61.000	4,252	68.376	12,092	72.558	6,116	76.933	6,029
Receitas Não-Financeiras (I)	52.675	57.852	9,828	56.003	-3,196	68.376	22,094	72.558	6,116	76.933	6,029
Despesa Total	53.795	58.512	8,768	61.000	4,252	68.376	12,091	72.558	6,117	76.933	6,029
Despesas Não-Financeiras (II)	52.899	58.090	9,813	58.331	0,415	67.862	16,339	72.050	6,171	76.424	6,072
Resultado Primário (I-II)	(224)	(238)	6,250	-2.328	878,151	514	-122,093	508	-1,166	508	-0,016
Resultado Nominal	(679)	-	0,000	0	0,000	-504	0,000	-172	-65,837	0	-100,000
Dívida Pública Consolidada	7.804	8.124	4,100	8.458	4,111	2.386	-71,790	1.915	-19,740	1.444	-24,595
Dívida Consolidada Líquida	4.518	4.704	4,117	4.897	4,103	172	-96,487	0	-100,000	0	0,000

ESPECIFICAÇÃO	VALORES A PREÇOS CONSTANTES										
	2017	2018	%	2019	%	2020	%	2021	%	2022	%
Receita Total	50.740	55.895	10,160	58.272	4,252	65.746	12,092	67.278	6,116	66.143	6,029
Receitas Não-Financeiras (I)	50.320	55.265	9,827	53.498	-3,196	65.746	22,094	67.278	6,116	66.143	6,029
Despesa Total	51.389	55.895	8,768	58.272	4,252	65.746	12,091	67.278	6,117	66.144	6,029
Despesas Não-Financeiras (II)	50.533	55.492	9,813	55.723	0,415	65.252	16,339	66.807	6,171	65.706	6,072
Resultado Primário (I-II)	(213)	(227)	6,573	(2.225)	878,151	495	-122,093	471	-1,166	437	-0,016
Resultado Nominal	(649)	-	0,000	-	0,000	-253	0,000	-160	-65,837	0	-100,000
Dívida Pública Consolidada	7.455	7.761	4,105	8.080	4,111	2.294	-71,790	1.776	-19,740	1.241	-24,595
Dívida Consolidada Líquida	4.316	4.494	4,124	4.678	4,103	165	-96,487	0	-100,000	0	0,000

Demonstrativo IV - Evolução do Patrimônio Líquido



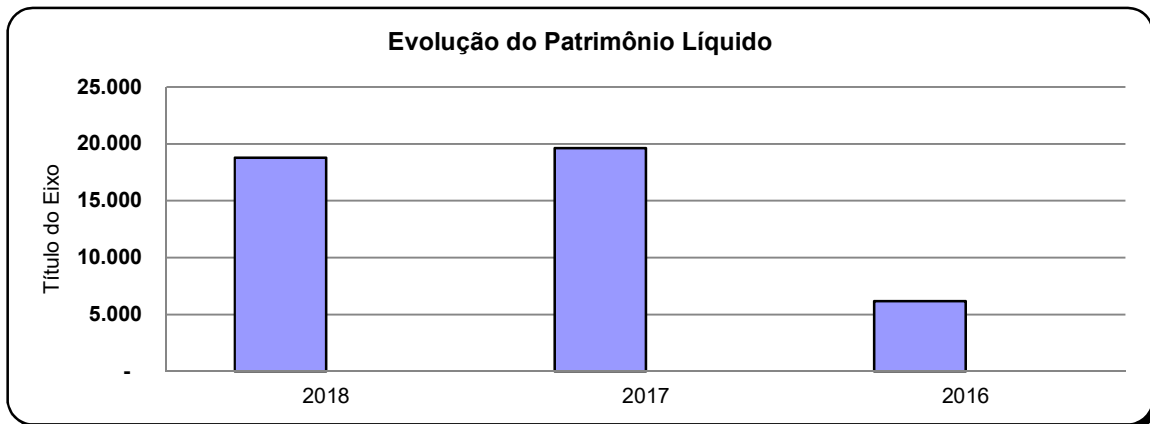
LEI DE DIRETRIZES ORÇAMENTÁRIAS
ANEXO DE METAS FISCAIS
EVOLUÇÃO DO PATRIMÔNIO LÍQUIDO
2020

LRF, Art. 4º § 2º, inciso III

R\$ milhares

PATRIMÔNIO LÍQUIDO	2018	%	2017	%	2016	%
Patrimônio / Capital	18.799	100	19.638	100	6.171	100
Reservas	-	0	-	0	-	0
Resultado Acumulado		0		0		0
TOTAL	18.799	100	19.638	100	6.171	100

REGIME PREVIDENCIÁRIO						
PATRIMÔNIO LÍQUIDO	2018	%	2017	%	2016	%
Patrimônio	-	0	-	0	-	100
Reservas		0		0		0
Lucros ou Prejuízos Acumulados		0		0		0
TOTAL	-	0	-	100	-	100



Demonstrativo V - Origem e Aplicação dos Recursos Obtidos com Alienação de Ativos



LEI DE DIRETRIZES ORÇAMENTÁRIAS
ANEXO DE METAS FISCAIS
ORIGEM E APLICAÇÃO DOS RECURSOS OBTIDOS COM ALIENAÇÃO DE ATIVOS
2020

LRF, Art. 4º § 2º, inciso III

R\$ milhares

RECEITAS REALIZADAS	2018 (a)	2017 (b)	2016 (c)
RECEITAS DE CAPITAL	0	0	0
ALIENAÇÃO DE ATIVOS	0	0	0
Alienação de Bens Móveis	0	0	0
Alienação de Bens Imóveis	0	0	0
TOTAL	0	0	0

DESPESAS EXECUTADAS	2018 (d)	2017 (e)	2016 (f)
APLICAÇÃO DOS RECURSOS DA ALIENAÇÃO DE ATIVOS	0	0	0
DESPESAS DE CAPITAL	0	0	0
Investimentos	0	0	0
Inversões Financeiras	0	0	0
Amortização da Dívida	0	0	0
DESPESAS CORRENTES DOS REGIMES DE PREVID.	0	0	0
Regime Geral de Previdência Social	0	0	0
Regime Próprio de Servidores Públicos	0	0	0
TOTAL	0	0	0
SALDO FINANCEIRO	2018 (g)=((Ia-IId)+(IIh)	2017 (h)=((Ib-Ile)+(IIIi)	2016 (i)= (Ic - IIIf)
	0	0	0

Demonstrativo VI (a) - Receitas e Despesas Previdenciárias do RPPS



LEI DE DIRETRIZES ORÇAMENTÁRIAS
ANEXO DE METAS FISCAIS
RECEITAS E DESPESAS PREVIDENCIÁRIAS DO RPPS
2020

(LRF, art. 4º, § 2º, inciso IV, alínea "a")

R\$ Milhares

RECEITAS E DESPESAS PREVIDENCIÁRIAS DO REGIME PRÓPRIO DE PREVIDÊNCIA DOS SERVIDORES			
PLANO PREVIDENCIÁRIO			
RECEITAS PREVIDENCIÁRIAS - RPPS	2016	2017	2018
RECEITAS CORRENTES (I)	-	-	-
Receita de Contribuições dos Segurados	-	-	-
Civil	-	-	-
Ativo			
Inativo			
Pensionista			
Militar	-	-	-
Ativo			
Inativo			
Pensionista			
Receita de Contribuições Patronais	-	-	-
Civil	-	-	-
Ativo			
Inativo			
Pensionista			
Militar	-	-	-
Ativo			
Inativo			
Pensionista			
Em Regime de Parcelamento de Débitos			
Receita Patrimonial	-	-	-
Receitas Imobiliárias	-	-	-
Receitas de Valores Mobiliários			
Outras Receitas Patrimoniais		-	
Receita de Serviços			
Receita de Aporte Periódico de Valores Predefinidos			
Outras Receitas Correntes	-	-	-
Compensação Previdenciária do RGPS para o RPPS			
Demais Receitas Correntes			
RECEITAS DE CAPITAL (II)	-	-	-
Alienação de Bens, Direitos e Ativos			
Amortização de Empréstimos			
Outras Receitas de Capital			
TOTAL DAS RECEITAS PREVIDENCIÁRIAS RPPS - (III) = (I + II)	-	-	-
DESPESAS PREVIDENCIÁRIAS - RPPS	2016	2017	2018
ADMINISTRAÇÃO (IV)	-	-	-
Despesas Correntes			
Despesas de Capital			
PREVIDÊNCIA (V)	-	-	-
Benefícios - Civil	-	-	-
Aposentadorias			
Pensões			
Outros Benefícios Previdenciários			
Benefícios - Militar	-	-	-
Reformas			
Pensões			
Outros Benefícios Previdenciários			
Outras Despesas Previdenciárias	-	-	-
Compensação Previdenciária do RPPS para o RGPS			
Demais Despesas Previdenciárias			
TOTAL DAS DESPESAS PREVIDENCIÁRIAS RPPS (VI) = (IV + V)	0	0	0
RESULTADO PREVIDENCIÁRIO (VII) = (III - VI)	-	-	-
RECURSOS RPPS ARRECADADOS EM EXERCÍCIOS ANTERIORES	2016	2017	2018
VALOR			
RESERVA ORÇAMENTÁRIA DO RPPS	2016	2017	2018
VALOR			

APORTES DE RECURSOS PARA O PLANO PREVIDENCIÁRIO DO RPPS	2016	2017	2018
Plano de Amortização - Contribuição Patronal Suplementar			
Plano de Amortização - Aporte Periódico de Valores Predefinidos			
Outros Aportes para o RPPS			
Recursos para Cobertura de Déficit Financeiro			

BENS E DIREITOS DO RPPS	2016	2017	2018
Caixa e Equivalentes de Caixa			
Investimentos e Aplicações			
Outro Bens e Direitos			

PLANO FINANCEIRO

RECEITAS PREVIDENCIÁRIAS - RPPS	2016	2017	2018
RECEITAS CORRENTES (VIII)	-	-	-
Receita de Contribuições dos Segurados	-	-	-
Civil	-	-	-
Ativo			
Inativo			
Pensionista			
Militar	-	-	-
Ativo			
Inativo			
Pensionista			
Receita de Contribuições Patronais	-	-	-
Civil	-	-	-
Ativo			
Inativo			
Pensionista			
Militar	-	-	-
Ativo			
Inativo			
Pensionista			
Em Regime de Parcelamento de Débitos			
Receita Patrimonial	-	-	-
Receitas Imobiliárias	-	-	-
Receitas de Valores Mobiliários			
Outras Receitas Patrimoniais			
Receita de Serviços			
Outras Receitas Correntes	-	-	-
Compensação Previdenciária do RGPS para o RPPS			
Demais Receitas Correntes			
RECEITAS DE CAPITAL (IX)	-	-	-
Alienação de Bens, Direitos e Ativos			
Amortização de Empréstimos			
Outras Receitas de Capital			
TOTAL DAS RECEITAS PREVIDENCIÁRIAS RPPS - (X) = (VIII + IX)	-	-	-

DESPESAS PREVIDENCIÁRIAS - RPPS	2016	2017	2018
ADMINISTRAÇÃO (XI)	0	0	0
Despesas Correntes			
Despesas de Capital		-	-
PREVIDÊNCIA (XII)	0	0	0
Benefícios - Civil	0	0	0
Aposentadorias			
Pensões			
Outros Benefícios Previdenciários			
Benefícios - Militar	0	0	0
Reformas			
Pensões			
Outros Benefícios Previdenciários			
Outras Despesas Previdenciárias	0	0	0
Compensação Previdenciária do RPPS para o RGPS			
Demais Despesas Previdenciárias			
TOTAL DAS DESPESAS PREVIDENCIÁRIAS RPPS (XIII) = (XI + XII)	0	0	0

RESULTADO PREVIDENCIÁRIO (XIV) = (X - XIII)	0	0	0
--	---	---	---

APORTES DE RECURSOS PARA O PLANO FINANCEIRO DO RPPS	2016	2017	2018
Recursos para Cobertura de Insuficiências Financeiras			
Recursos para Formação de Reserva			

NOTA:

1 Como a Portaria MPS 746/2011 determina que os recursos provenientes desses aportes devem permanecer aplicados no mínimo, por 5 (cinco) anos, essa receita não deverá compor o total das receitas previdenciárias do período de apuração.

2 O resultado previdenciário poderá ser apresentado por meio da diferença entre previsão da receita e a dotação da despesa e entre a receita realizada e a despesa liquidada (do 1º ao 5º bimestre) e a despesa empenhada (no 6º bimestre).

Demonstrativo VI (b) - Projeção Atuarial do RPPS



**LEI DE DIRETRIZES ORÇAMENTÁRIAS 2020
ANEXO DE METAS FISCAIS**

PROJEÇÃO ATUARIAL DO REGIME PRÓPRIO DE PREVIDÊNCIA DOS SERVIDORES

LRF, Art. 4º § 2º, inciso IV, alínea a

R\$

EXERCÍCIO	Receitas Previdenciárias (a)	Despesas Previdenciárias (b)	Resultado Previdenciário (c)=(a - b)	Saldo Financeiro do Exercício (d) = (d Exercício Anterior) + (c)
2019			0,00	
2020			0,00	
2021			0,00	
2022			0,00	
2023			0,00	
2024			0,00	
2025			0,00	
2026			0,00	
2027			0,00	
2028			0,00	
2029			0,00	
2030			0,00	
2031			0,00	
2032			0,00	
2033			0,00	
2034			0,00	
2035			0,00	
2036			0,00	
2037			0,00	
2038			0,00	
2039			0,00	
2040			0,00	
2041			0,00	
2042			0,00	
2043			0,00	
2044			0,00	
2045			0,00	
2046			0,00	
2047			0,00	
2048			0,00	
2049			0,00	
2050			0,00	
2051			0,00	
2052			0,00	
2053			0,00	
2054			0,00	

2055			0,00
2056			0,00
2057			0,00
2058			0,00
2059			0,00
2060			0,00
2061			0,00
2062			0,00
2063			0,00
2064			0,00
2065			0,00
2066			0,00
2067			0,00
2068			0,00
2069			0,00
2070			0,00
2071			0,00
2072			0,00
2073			0,00
2074			0,00
2075			0,00
2076			0,00
2077			0,00
2078			0,00
2079			0,00
2080			0,00
2081			0,00
2082			0,00
2083			0,00
2084			0,00
2085			0,00
2086			0,00
2087			0,00
2088			0,00
2089			0,00
2090			0,00
2091			0,00
2092			0,00
2093			0,00

Demonstrativo VII - Estimativa e Compensação da Renúncia de Receita



LEI DE DIRETRIZES ORÇAMENTÁRIAS
ANEXO DE METAS FISCAIS
ESTIMATIVA E COMPENSAÇÃO DA RENÚNCIA DE RECEITA
2020

LRF, Art. 4º § 2º, inciso V

R\$ milhares

TRIBUTOS	MODALIDADE	SETORES/PROGRAMAS / BENEFICIÁRIO	RENÚNCIA DE RECEITA PREVISTA			COMPENSAÇÃO
			2020	2021	2022	
TOTAL			0	0	0	-

Demonstrativo VIII - Margem de Expansão das Despesas Obrigatórias de Caráter Continuado



LEI DE DIRETRIZES ORÇAMENTÁRIAS 2020
ANEXO DE METAS FISCAIS
MARGEM DE EXPANSÃO DAS DESPESAS OBRIGATÓRIAS DE CARÁTER CONTINUADO

LRF, Art. 4º § 2º, inciso V

R\$ milhares

EVENTO	Valor Previsto 2020
Aumento Permanente da Receita	
(-) Transferências Constitucionais	
(-) Transferências ao FUNDEB	
Saldo Final do Aumento Permanente de Receita (I)	0
Redução Permanente de Despesa (II)	
Margem Bruta (III)=(I+II)	0
Saldo Utilizado na Margem Bruta (IV)	
Impacto de Novas DDOC	
Margem Líquida de Expansão de DDOC (III-IV)	0

Nota:

1 - O município não tem previsão de efetuar expansão de despesa obrigatória de caráter continuado para o exercício de 2020.